

ITAGÜÍ

Estático

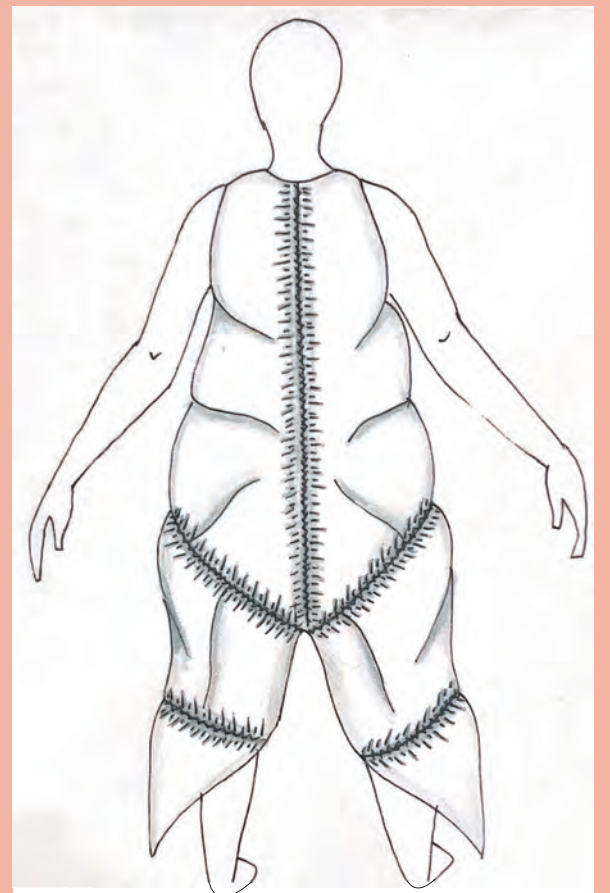
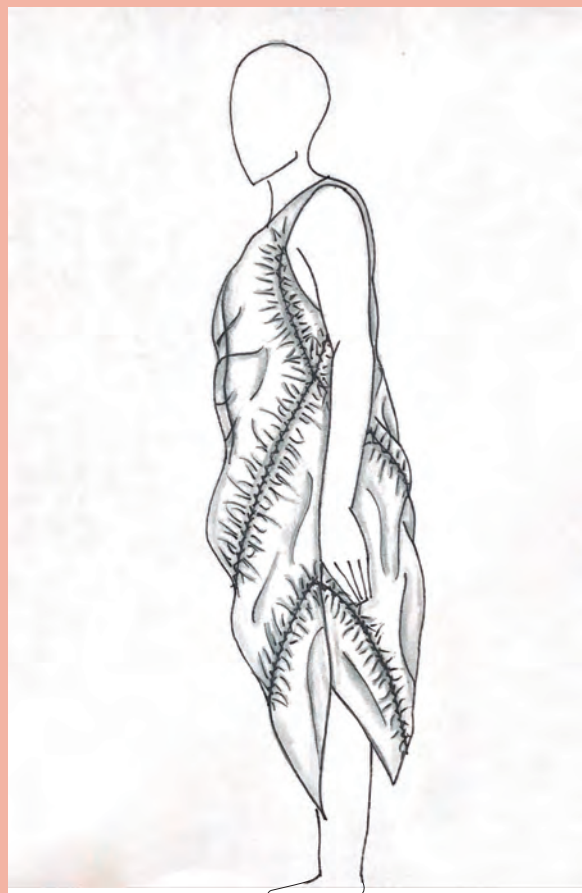
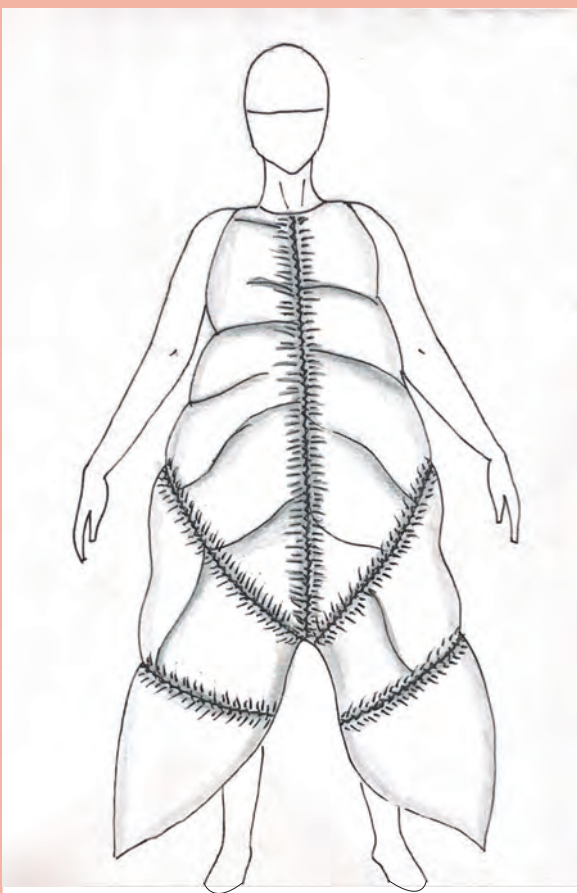


Itagüí es un lugar estático, ubicado al sur de Medellín, a lo largo del tiempo pocas cosas cambian pero su esencia sigue siendo la misma. Es un lugar sobrecargado, en especial La Central Mayorista, donde la gente hace trabajo pesado con muchas cosas voluptuosas y mucha bulla.

Este proyecto está enfocado en lo sobrecargado que es la central mayorista y en las siluetas y formas realizadas por las personas trabajando.

Sobrecargado

Gran dodecaedro estrellado



Convenciones

- Coser y doblar
- - - - - Coser
- ✂️ ——— Cortar
- |- - - - - Enresortar
- Abierto



Medidas

- Contorno cuello: 66cm
- Contorno sisa: 52 cm
- Largo resortes centrales: 94 cm
- Largo resortes mitades: 60 cm
- Largo resortes extremos: 38 cm
- largo hombro: 14 cm

