



ANOMALÍA

06/11/17

NO 01

**MUSEO GUGGENHEIM  
NUEVA YORK,**

»HOMENAJE A LA  
ARQUITECTRA CLÁSICA«

ISSN 204 - 93640-9038



640509 040147

MEDELLÍN, COLOMBIA  
\$9.900 PESOS  
ANOMALÍA.COM



RETÓRICA DEL ESPACIO



west elm

Descúbrelo en [www.westelm.com.co](http://www.westelm.com.co)

[FOTOS: DAM MACCHIA]

## EDITORIAL

» PASIÓN POR EL DISEÑO «

ALEJANDRA ARANGO ROLDÁN



[AUTOR: ALEJANDRA ARANGO]

a revista anomalía nace por el amor al diseño, el buen gusto y todas las experiencias que se pueden crear en un espacio, con la ayuda de buenas elecciones de diseño. Mensualmente traeremos a los lectores contenidos que sirvan de inspiración para enriquecer los ambientes que habitan, no solo de manera visual y estética si no también funcional y práctica, para cambiar la forma en la que habitan y viven los espacios. Nos mueve la pasión por el diseño, el arte y los viajes, estamos en una constante búsqueda por innovar, no tenemos miedo a arriesgarnos a proponer y romper las reglas. Somos fieles a la frase "menos es más", el minimalismo hace parte de nuestra esencia y tenemos gran fascinación por los detalles. Durante esta nuestra primera edición, dedicaremos gran parte a brindar consejos para renovación de ambientes, abordaremos materiales, lectura del espacio y objetos claves.

»

### CRÉDITOS

DIRECTOR CONTENIDOS:  
JUAN CÁDAVID

JEFE DE REDACCIÓN:  
JUAN JOSÉ GÓMEZ

DISEÑO EDITORIAL:  
ALEJANDRA ARANGO

DIRECTOR DE PRODUCCIÓN:  
MARIO RESTREPO

# CONTENIDO

» ESPECIAL RENUEVA TU HOGAR «

## ACENTOS DE CONCRETO

Es más, existe todo un abanico de tutoriales DIY para crear objetos cotidianos con cemento. Para darle la vuelta a esa parte gris y aburrida del cemento, hoy te traigo algunas ideas para que imagines cómo sería incorporar el cemento en la decoración de tu casa, empezando por el suelo.



6

## ANATOMÍA DEL ESPACIO

En este artículo te mostraremos algunos trucos que son fáciles de aplicar para sacarle el máximo a nuestro hogar. Sin muchas complejidades se pueden hacer también maravillas en salones, habitaciones.

8



12



## OBJETOS RECOMENDADOS

Los materiales cálidos en los suelos y paredes como las baldosas de terracota, reemplazarán a los materiales fríos en tonos blancos o neutros de la actualidad. A diferencia de los años 80, tendrán un acabado mate natural, y serán utilizados en suelos y revestimiento de paredes, así como también en las chimeneas.



14

## MOODBOARDS INTERIORES

Los llamados Moodboards, son para muchos la fuente de inspiración de un proyecto de diseño de interiores, un Moodboard se construye a partir de elementos que se pueden retomar o aplicar en un diseño, es decir se recopilan visualmente, imágenes, texturas, objetos, colores, etc. Con el fin de juntar las ideas principales de un proyecto.



16

## TULUM, VIVIR EN EL CARIBE

El Hotel Tiki Tiki Tulum es un nuevo pequeño boutique hotel de solo 15 habitaciones rodeado de magnífica selva. Su arquitectura está inspirada en la arquitectura moderna de los años 50's.

## DISEÑO SKYLINE VIBRANTE

Los miembros de BHMD Design diseñaron cinco departamentos modelo con mucho estilo en el marco del proyecto Ashland desarrollado por Gotham Organization en Brooklyn. El punto de partida de la decoración de cada espacio fue una personalidad inventada para que los potenciales moradores pudieran imaginarse vivir aquí. El estudio, diseñado para un fotógrafo soltero y aventurero.




18

# ACENTOS DE CONCRETO

» LA ESPECTACULAR ARQUITECTURA MODERNA «

CUANDO HABLAMOS DE CEMENTO PULIDO NO NOS REFERIMOS A UN MATERIAL EN SÍ MISMO, SINO A UN TIPO DE ACABADO, QUE SE LIJA O PULE PARA QUE QUEDE LISO, BRILLANTE Y PREPARADO PARA EL USO DOMÉSTICO.



[FOTOS: JONATHAN MALONEY]

»

LA CLAVE ESTÁ EN MEZCLAR LO INDUSTRIAL CON DETALLES DE NATURALEZA VIVA.



**N** [AUTOR: HABITISSIMO] o Para muchas personas, el cemento tiene toda una serie de connotaciones asociadas que, a priori, no parecen muy positivas. Por ejemplo, es habitual decir que es un material frío, industrial, impersonal, gris, austero, etc. Del mismo modo, no es un material que, de entrada, se asocie a la decoración de interiores. Sin embargo, esta perspectiva ha ido cambiando en los últimos años: el cemento ha entrado de lleno en la decoración del hogar.

Lo podemos ver en suelos, paredes, encimeras, baños, cocinas y en todo tipo de accesorios decorativos. Es más, existe todo un abanico de tutoriales DIY para crear objetos cotidianos con cemento. Para darle la vuelta a esa parte gris y aburrida del cemento, hoy te traigo algunas ideas para que imagines cómo sería incorporar el cemento en la decoración de tu casa, empezando por el suelo y terminando por objetos decorativos de uso cotidiano.

Una confusión muy generalizada cuando hablamos de suelos de cemento es la diferencia existente entre el cemento pulido y el microcemento ¡Vamos a aclararlo! Cuando hablamos de cemento pulido no nos referimos a un material en sí mismo, sino a un tipo de acabado,

color, el brillo cera y el pulido del cemento aportan esa estética fría de nave industrial, que se puede equilibrar combinando el cemento con madera. El cemento en las cocinas puede estar en el suelo, en las paredes e incluso en toda la encimera. Combinado con baldosas hidráulicas o ladrillo de obra vista puede ser más que interesante, ¿no crees?

Es curioso que, en el caso de los baños, el uso de cemento puede evocar varios estilos decorativos, algunos de los cuales son prácticamente opuestos entre sí. Desde un estilo muy rústico a uno cosmopolita y sofisticado. ¿De qué depende? Pues del conjunto de los elementos que integran el baño, así como del color del cemento.

Por ejemplo, un baño con cemento de color gris claro o casi blanco, combinado con madera y decorado con cestos de mimbre, nos sugiere una línea rústica. Por el contrario, un baño con cemento gris oscuro o negro, donde el conjunto de bañera, lavamanos, inodoro, etc. |

Que se lija o pule para que quede liso, brillante y preparado para el uso doméstico. Tradicionalmente se usaba como pavimento para naves industriales, pabellones y garajes. Hoy también es ideal para los suelos paredes de casas contemporáneas que quieran dar una mayor sensación de amplitud y darle un aire industrial a la decoración. Hay suelos de cemento pulido de varios colores, aunque los más habituales son el gris y el blanco.


Por otro lado está el microcemento, que sí es un material propiamente dicho, obtenido a partir de una base cementicia de altas prestaciones mezclada con polímeros, fibras, áridos y pigmentos de colores. Tiene una alta adherencia, por lo que se utiliza para revestir todo tipo de superficies; desde suelos y paredes a piscinas, baños e incluso muebles.

## SE PUEDE COMBINAR

PERFECTAMENTE CON MADERA, VIDRIO, METAL Y CUALQUIER MATERIAL QUE PUEDAS IMAGINAR O PENSAR.

¿Por qué se ha puesto tanto de moda? Porque es muy versátil, esa mezcla de ingredientes que lleva permite trabajar distintas texturas y acabados que hacen las delicias de interioristas y decoradores. Se puede combinar perfectamente con madera, vidrio, metal y cualquier material que puedas imaginar. El uso del cemento en las cocinas modernas que buscan tener un look industrial es todo un acierto. Las líneas rectas y las islas nos recuerdan a las cocinas modernas y minimalistas; mientras que el

« EL CONCRETO JUEGA DE MANERA PERFECTA CON LOS COLORES PARA ROMPER CON LA MONOTONÍA DEL GRIS.



[FOTOS: JONATHAN MALONEY]



Con ellos se crean ambientes que siempre lucirán limpios y se crea un efecto visual de amplitud. Son también una excelente manera de combatir la falta de luz natural en estos ambientes pequeños. Los colores claros son una fuente de luminosidad que nunca nos decepcionará. Otro factor también importante es la elección de mobiliario para aprovechar el espacio. Como veremos en muchas imágenes la selección se basa en los muebles multifuncionales. Principalmente a las mesas que se convierten en escritorios, los sofá camas y otros capaces de dar respuesta a diferentes necesidades. Con muchas de estas soluciones estaremos cubriendo varios aspectos de la vida cotidiana.

[FOTOS: VICUGO FOTO]

**E** [AUTOR: MARC LÓPEZ] N este artículo te mostraremos algunos trucos que son fáciles de aplicar para sacarle el máximo a nuestro hogar. Sin muchas complejidades se pueden hacer también maravillas en salones, habitaciones y hasta en las cocinas pequeñas. El principal atractivo son los efectos que se logran para estos espacios. Como es lógico cada parte de la casa tiene sus puntos que la diferencian del resto de las estancias. Aunque hay factores que son comunes para todas las estancias. Podemos decir que el uso del color es uno muy importante. Para los espacios pequeños son fundamentales los colores claros. Sobre todo si se trata de colores neutros aplicados a paredes y otros detalles.

# ANATOMÍA DEL ESPACIO

» APROVECHAR LOS ESPACIOS PEQUEÑOS «

PARA LOS ESPACIOS PEQUEÑOS SON FUNDAMENTALES LOS COLORES CLAROS. SOBRE TODO SI SE TRATA DE COLORES NEUTROS APLICADOS A PAREDES Y OTROS DETALLES.

## LOS COLORES CLAROS

SON FUENTE DE LUMINOSIDAD QUE NOS AYUDARÁN A COMBATIR LA FALTA DE LUZ NATURAL Y LA OSCURIDAD

na. Lo mejor es que lo podemos hacer sin la necesidad de incluir mobiliario extra que ocupe más espacio. Especialmente para los salones la idea principal está en no sobrecargarlos. También se trata de un poco de sentido común. Podemos optar por butacas en lugar de un sofá demasiado amplio para el área de la televisión. Es importante también tener en cuenta en todo el diseño el impacto de las paredes.



[FOTOS: VICUGO FOTO]



## 01 / LUZ ARTIFICIAL



Son de gran ayuda en espacios donde no hay entrada o no llega la luz natural, da la sensación de amplitud y recreando la luz del sol.



## 02 / MULTIPROPOSITO



El mobiliario cada vez más le apuesta a las piezas que puedan ser usadas para diferentes actividades con el fin de optimizar los espacios.



## 03 / TRANSPARENCIA



El vidrio y los espejos son aliados estratégicos cuando hablamos de espacios pequeños, estos reflejan y amplían los espacios estrechos.



Nos adaptamos a nuevos tiempos con **precios más competitivos**,  
Cubre tu casa del **diseño más urbano**, personalizar a tu gusto  
No pierdas esta oportunidad y aprovéchate de los nuevos precios.

Descúbrelo en [www.boconcept.com.co](http://www.boconcept.com.co)

**BoConcept**

BoConcept Bogotá, Avenida 19, BoConcept Medellín, Milla de Oro.

# OBJETOS RECOMENDADOS

» LOS MEJORES ARTÍCULOS DE TEMPORADA «

LOS MATERIALES CÁLIDOS EN LOS SUELOS Y PAREDES COMO LAS BALDOSAS DE TERRACOTA, REEMPLAZARÁN A LOS MATERIALES FRÍOS EN TONOS BLANCOS O NEUTROS DE LA ACTUALIDAD.



»

## LÁMPARAS COLGANTES

Para la decoración de interiores uno de los temas más importantes a tomar en cuenta es la iluminación, si así como lo oyes, la iluminación depende de muchas cosas, la primera y creo más importante es que la elegancia de un espacio depende mucho de la iluminación de la misma, así que ojo con esto por eso quiero compartirte hoy algunas ideas de lámparas que están muy de moda en la decoración de interiores, que son las lámparas colgantes.

Con respecto al material, no existen límites. La gran mayoría son lámparas de cristal y lámparas de vidrio. Normalmente con las primeras se crean las llamadas cascadas de luz, mientras que con el vidrio es más común ver modelos de lámparas modernas.



[FOTOS: HABITAT STORE]

**U** [AUTOR: DANIEL PÉREZ] na feria así es una fuente inagotable de inspiración en la que descubrir qué tendencias veremos en los próximos meses e incluso el próximo año. Es agotador recorrerse los 20 pabellones dedicados al muebles, la iluminación y, este año también, al mueble de oficina. Es difícil ver todo lo que hay en una Feria como Milán, pero intentaremos hacer un repaso a lo que consideramos más interesante y novedoso así como a las tendencias que permanecerán. La madera sigue siendo la gran protagonista en mueble de hogar.

Por un lado tenemos la tendencia Raw, de la que hablábamos hace poco, con maderas muy naturales que muestran sus imperfecciones sin disimulo. Vetas marcadas, agrietadas y que dan aspecto de poco tratadas. Este tipo de maderas combina muy bien con un toque industrial como el metal. Es una mezcla que vamos a ver mucho y que en países como Alemania es la tendencia que pisa con más fuerza.

Por otro lado, las maderas siguen oscureciéndose. Si poco a poco el nogal ha ido ganando terreno en hogar, en los próximos meses veremos que colores aún más oscuros van llegando



»

## DETALLES EN COBRE

El cobre, que hace poco más de un año empezó a entrar tímidamente en la decoración, ya se ha convertido en el metal de moda. Se los decíamos hace algún tiempo y ahora se los volvemos a repetir: es el momento de ponerle un poco de cobre a sus espacios. Y no se preocupen, no es necesario vestir cada rincón con algo de este color, pero sí les recomendamos buscar por lo menos un par de objetos, para que su casa se vea lo más trendy. Lo mejor es que el cobre combina con muchos estilos diferentes, desde el sobrio y minimalista nórdico, hasta looks más atrevidos y coloridos, como el boho.

con fuerza. Nogales oscuros, wengué, ébano e incluso muebles completamente negros.

Los materiales cálidos en los suelos y paredes como las baldosas de terracota, reemplazarán a los materiales fríos en tonos blancos o neutros de la actualidad. A diferencia de los años 80, tendrán un acabado mate natural, y serán utilizados en suelos y revestimiento de paredes, así como también en las chimeneas.

Si bien todavía se están utilizando mucho los tonos metálicos del cobre, bronce y oro, poco a poco, darán paso a metales de aspecto más industrial, como el acero negro o metales bruñidos. El latón, níquel pulido y plata están volviendo

do. También se seguirá utilizando la mezcla de metales cálidos y fríos, como el hierro y el bronce. El acero inoxidable de color negro está ganando terreno poco a poco, y va a predominar en los electrodomésticos en este año y en los venideros. Sin duda se ve muy elegante y sofisticado y combina con todo tipo de decoración y diseño.

Materiales naturales como la madera, barro o mimbre, reemplazarán al frío mármol, que estuvo muy en auge estos últimos años. La textura natural de la caña o el ratán, también serán muy utilizadas para añadir interés a las habitaciones.


## EL ACERO INOXIDABLE

DE COLOR NEGRO ESTÁ GANANDO TERRENO POCO A POCO Y VA A PREDOMINAR EN LOS ELECTRODOMÉSTICOS.

Los ambientes grandes y multifuncionales están dejando de usarse. Las personas prefieren diseños más privados. Los que viven en casas donde la cocina, salón y comedor están unidos, han tenido problemas con la acústica o los olores de la cocina que se esparcen por todo el espacio. Se tratará de separar los ambientes para una mayor comodidad y practicidad. |



[FOTOS: HABITAT STORE]



[FOTOS: NORDSTJERNE]

# MOODBOARDS INTERIORES

» CREA UN UNIVERSO VISUAL DEL ESPACIO «

LOS MOODBOARDS DEBEN CONSTRUIRSE A PARTIR DE UN CONCEPTO, ESTO FACILITA PASAR DE LA IMAGINACIÓN A LA REALIDAD Y EVALUAR SOLUCIONES Y POSIBILIDADES EN EL DISEÑO

**L**os llamados Moodboards, son para muchos la fuente de inspiración de un proyecto de diseño de interiores, un Moodboard se construye a partir de elementos que se pueden retomar o aplicar en un diseño, es decir se recopilan visualmente, imágenes, texturas, objetos, colores, etc. Con el fin de juntar las ideas principales de un proyecto como fuente primaria de inspiración.

Estos tableros pueden crearse de manera digital o análoga es un método efectivo para ese primer acercamiento con un proyecto de diseño y no hay que limitarse únicamente a los materiales y colores, debido a que cualquier cosa, por

más loca que parezca puede convertirse en una fuente de inspiración o lograr el planteamiento de una idea o concepto.

En cuanto al diseño de interiores estos Moodboards deben construirse a partir de un concepto, esto facilita pasar de la imaginación a la realidad y evaluar soluciones y posibilidades en el diseño.

La palabra Moodboards puede traducirse como un tablero de inspiración o también se le puede llamar collage, esta táctica se hace

cada vez más atractiva y esto es producto de que este tablero permite hacer representaciones visuales de un espacio sin tener que recurrir al dibujo o programas especializados de diseño de interiores.

Esta herramienta resulta muy útil para proyectos personales, pero también para muchos permite una comunicación efectiva entre el cliente y el diseñador, desde el punto de vista del cliente ayuda a mostrar que espera o que se imagina y desde el diseñador sirve como instrumento para presentar o explicar al cliente una solución a un proyecto de diseño. Para comenzar a crear tu tablero, elige una paleta de color contrastante, materiales, objetos textiles, pieles y accesorios, para de esta manera tener una idea en conjunto del proyecto. |

## 01 / PALETA DE COLOR



Elige la paleta de colores que vas a utilizar, es decir, qué colores y texturas van a cubrir tu suelo y paredes.

## 02 / TEXTILES Y PIELES



Busca un estilo que englobe todos los elementos, si añades muchas cosas de diferentes estilos.


## 03 / MATERIALES



Añade pequeños elementos o accesorios que completen la idea, pueden ser de colores que creen contraste..

»

LOS COLORES NEUTROS SON IDEALES PARA UNIR TEXTURAS Y MATERIALES.



[FOTOS: NORDSTJERNE]



# TULUM, VIVIR EN EL CARIBE

» HOMENAJE AL MODERNISMO «

EL HOTEL TIKI TIKI TULUM RODEADO DE SELVA, EL HOTEL TIKI TIKI SE ENFOCA EN LA COMODIDAD, EL BUEN DISEÑO Y UN PRECIO ASEQUIBLE AL MISMO TIEMPO.


**E** [AUTOR: PAOLA HERRERA] l Hotel Tiki Tiki Tulum es un nuevo pequeño boutique hotel de solo 15 habitaciones rodeado de magnífica selva. Su arquitectura está inspirada en la arquitectura moderna de los años 50's, donde la atención a los detalles, al diseño y a la calidad espacial hacen de este proyecto una buena opción de alojamiento para los que buscan un lugar cómodo, bien diseñado y a buen precio. La gente ya está cansada de pagar fortunas en la playa de Tulum por unas chozas de palitos y mal diseñadas.

La idea de hacer este proyecto surgió al tratar de encontrar un lenguaje arquitectónico que funcionara bien en esta zona, si en Miami funciona de maravilla porque no va a funcionar bien en Tulum? Estamos muy cerca y tenemos el mismo clima. Se diseñaron detalles modernistas y de Art Deco, fusionando características de diseño regionales y materiales como son los pisos de mosaico hidráulico que se encuentran por todo Yucatán en las antiguas haciendas y en las casas. También se utilizó mucha madera local de Tzalam para hacer los muebles y carpinterías que le da mucha calidez al proyecto, se hicieron muros de piedra caliza Maya inspirados en las ruinas Mayas. La gran celosía de cerámica vitrificada que le da el look estelar a la fachada y a la estancia interior fue diseñada específicamente para el hotel en homenaje a la bella arquitectura retro de Palm Springs.

Tratamos de mantener la máxima cantidad de vegetación y árboles existentes en el terreno, el hotel se distribuye alrededor de una piscina central que es el corazón del proyecto, un oasis



[FOTOS: ARTURO ZAVALA HAAG]



[FOTOS: ARTURO ZAVALA HAAG]

»

EN EL DISEÑO LOGRAN MEZCLAR FORMAS ORGÁNICAS CON PATRONES RIGIDOS



»

## EXPERIENCIA ANOMALÍA

El Tiki Tiki hotel cómodo de 3 estrellas está cerca de Playa Maya, Zona Arqueológica de Tulum y Ruinas mayas de Tulum. Detrás de la fachada del estilo art déco del Hotel Tiki Tiki hay interior único. A 20 minutos a pie del Hotel Tiki Tiki le llevan al centro de Tulum.

Este establecimiento cuenta con 15 habitaciones de categoría Habitación Double Real, Suite Superior y Suite Real. El Hotel Tiki Tiki ofrece las vistas a la terraza desde sus habitaciones.

»

### COMODIDAD

Confortable, Acogedor y hermoso.

★ ★ ★ ★ ★

### SERVICIO

Excelente atención y amabilidad.

★ ★ ★ ★

### UBICACIÓN

Alejado, perfecto para una escapada.

★ ★ ★ ★

visual y refrescante, rodeado de plantas tropicales y una arquitectura que se fusiona de manera amigable con su entorno. El resultado es un estilo que podríamos llamar Retro Tropical Moderno.

Rodeado de selva, el hotel Tiki Tiki se enfoca en la comodidad, el buen diseño y un precio asequible al mismo tiempo.

Los árboles y la vegetación en general fueron preservados lo más posible y la arquitectura se fusiona con el paisaje.

En la fachada, la gran celosía de cerámica vitrificada fue diseñada específicamente para este proyecto y rinde homenaje a la arquitectura de Palm Springs. Se utilizaron materiales locales como los pisos de mosaico hidráulico típicos de

## EL RESULTADO ES

ES UN ESTILO QUE PODRÍAMOS LLAMAR RETRO TROPICAL MODERNO. BASADO EN LA ARQUITECTURA MODERNA

las haciendas en Yucatán, la madera de Tzalam que permitió diseñar los muebles y las carpinterías, así como la piedra caliza maya en los muros.

La piscina es el corazón del hotel y está rodeada por las habitaciones, todas diferentes y cuentan con una hamaca y un balcón o una terraza.

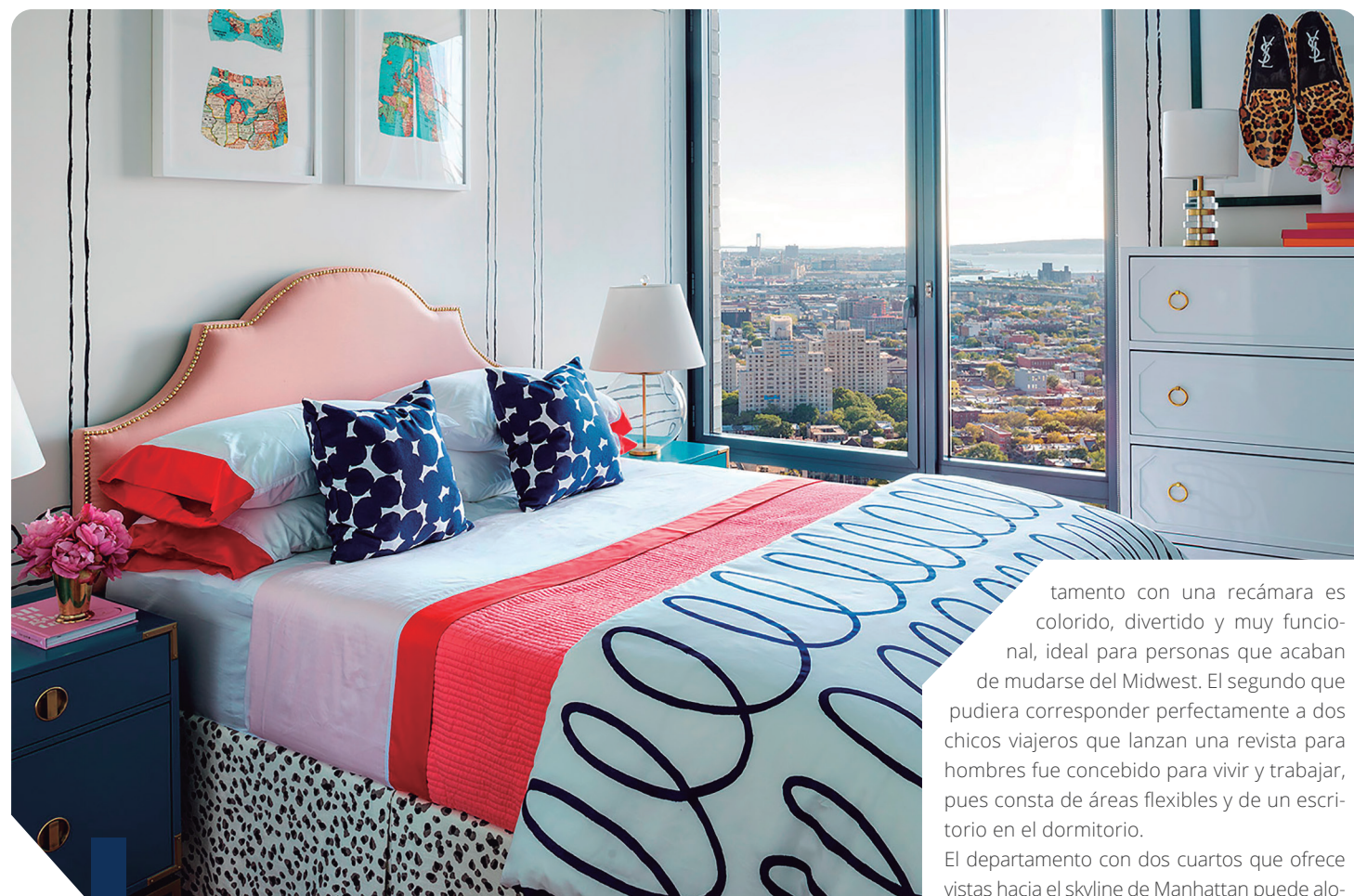
En este paisaje tropical con toques retro, se tiene la sensación de vivir en los años 50 con todo el confort de hoy.

Con el tiempo Tulum se ha convertido en un punto obligado de visita para extranjeros y nacionales, por lo que cada vez son más y mejores las propuestas que podemos encontrar ahí.

# DISEÑO SKYLINE VIBRANTE

» DEPARTAMENTO CON ATMÓSFERA CONTEMPORÁNEA «

EL DEPARTAMENTO CON DOS CUARTOS QUE OFRECE VISTAS HACIA EL SKYLINE DE MANHATTAN, EL NUEVO PROYECTO RESIDENCIAL ASHLAND TE VA A CONVENCER QUE BROOKLYN ES EL BARRIO MÁS TRENDY DE LA GRAN MANZANA.




[FOTOS: ARTURO ZAVALA HAAG]

tamento con una recámara es colorido, divertido y muy funcional, ideal para personas que acaban de mudarse del Midwest. El segundo que pudiera corresponder perfectamente a dos chicos viajeros que lanzan una revista para hombres fue concebido para vivir y trabajar, pues consta de áreas flexibles y de un escritorio en el dormitorio. El departamento con dos cuartos que ofrece vistas hacia el skyline de Manhattan puede alo-

**L** [AUTOR: DANIEL PÉREZ] os miembros de BHMD Design diseñaron cinco departamentos modelo con mucho estilo en el marco del proyecto Ashland desarrollado por Gotham Organization en Brooklyn. El punto de partida de la decoración de cada espacio fue una personalidad inventada para que los potenciales moradores pudieran imaginarse vivir aquí. El estudio, diseñado para un fotógrafo soltero y aventurero, tiene un estilo masculino, basado en una paleta blanca y negra. El primer depar-

**EL ESTUDIO DISEÑADO**  
PARA UN FOTÓGRAFO SOLTERO Y AVENTURERO, TIENE UN ESTILO MASCULINO, BASADO EN UNA PALETA BLANCA Y NEGRA.

jar a una pareja con dos niños. Finalmente, el departamento con tres dormitorios adornado con muebles y obras esculturales cuenta con una oficina, un cuarto para los moradores y un espacio para las visitas de sus nietos por ejemplo. Todos los estilos, gustos y necesidades son satisfechos en este proyecto. 



Descúbrelo en [www.RHoutdoor](http://www.RHoutdoor).



[FOTOS: ARTURO ZAVALA HAAG]

# MUSEO GUGGENHEIM

» HOMENAJE A LA ARQUITECTURA CLÁSICA «

EL MUSEO GUGGENHEIM DE NUEVA YORK PERTENECE A LA MISMA GUGGENHEIM FOUNDATION ALBERGA UNA DE LAS MEJORES COLECCIONES DE ARTE MODERNO DE NUEVA YORK.



[AUTOR: ALEJANDRA ARANGO]

La idea de la construcción del Museo se la debemos a su fundador y mecenas, Solomon R. Guggenheim, que decidió exponer al público las obras de arte abstracto que había ido coleccionando durante décadas (de hecho, el de Nueva York fue el primer Museo Guggenheim del mundo) y que hasta entonces se guardaban en el Museo de Pintura No Objetiva.

La importancia del edificio radica en que fue el primero en lograr mantener una estructura plástica con la forma completa de una espiral. La idea de la construcción del museo se la debemos a su fundador y mecenas, Solomon R. Guggenheim.