



Espacio reservado para la FOTOGRAFIA de la experiencia PODER SER.

## RESUMEN

La experiencia PODER-SER, es una iniciativa que nace de la conexión entre el Antes, Durante y Después en la cita de mamografía. Estudiando, observando y dialogando con pacientes, médicos y tecnólogos, encontramos que estas citas son espacios donde se evidencia mucho el temor, la intranquilidad y la frialdad del proceso de salud. Debido a esto, pretendemos brindar un espacio sensorial, en donde cada paciente sienta una gran cantidad de emociones que le generen la confianza necesaria para enfrentar esta situación. Queremos aportar a la reducción de diagnósticos de cáncer de mama y al incremento de recuperaciones, por medio de la conexión entre la mente y el cuerpo, una de las herramientas más efectivas para combatir esta patología.

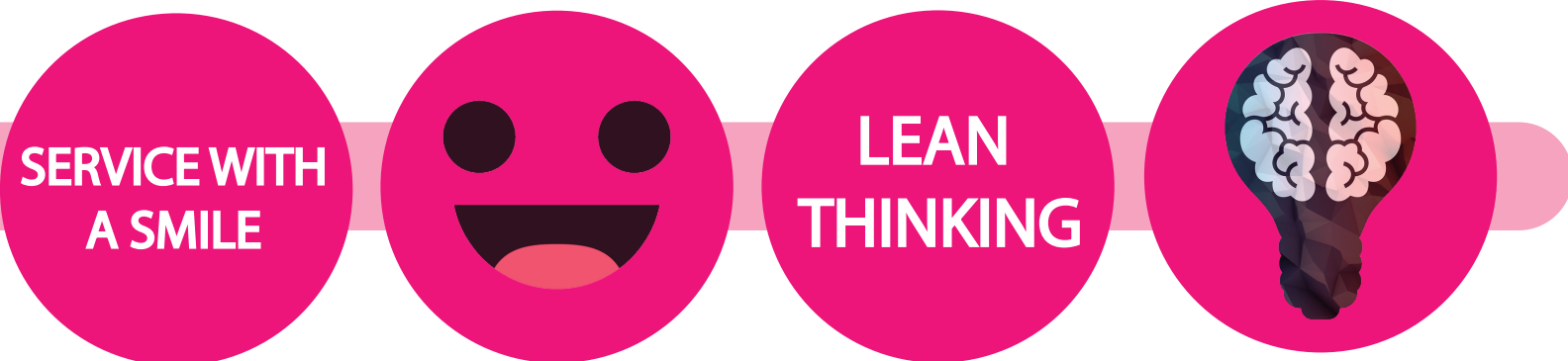
## ABSTRACT

The PODER-SER experience is an initiative born from the connection between a mammography appointment before, during and after. Studying, observing and talking with patients, doctors and technologists, we found that these appointments are spaces where health process fear, restlessness and coldness of are very evident. With this project, we aim to provide a sensory space where each patient feels many emotions that generate the confidence necessary to face this situation. We want to contribute to breast cancer diagnoses reduction and recovery increase, through the connection between mind and body, one of the most effective tools to combat this pathology.

## RETO

¿Qué tal si logramos minimizar el temor del paciente al momento de enfrentarse a su examen de mamografía por medio de una activación de los sentidos generando un clima de confianza?

## INVESTIGACIÓN

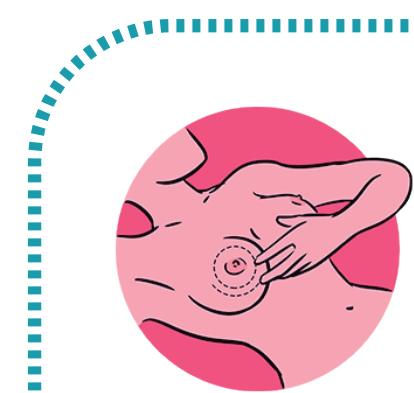


A partir de la herramienta "Customer Journey" evidenciamos que dentro del proceso de mamografía, las mujeres se sienten más incómodas durante:

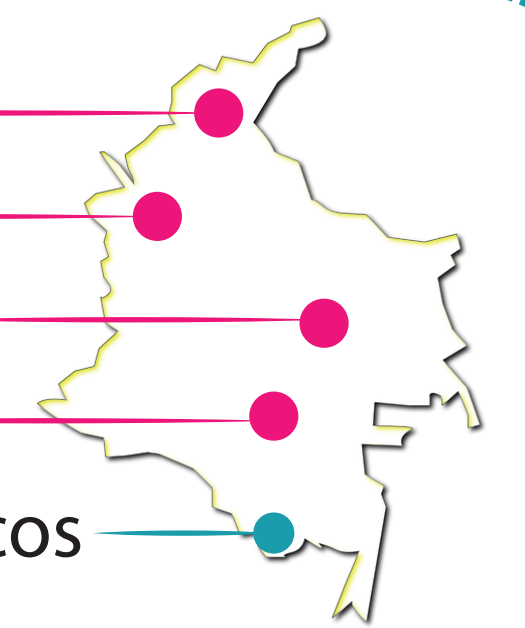
ANTES - CAMBIO DE ROPA

DURANTE - EXÁMEN DE MAMOGRAFÍA

DESPUÉS - TENER UN DIAGNÓSTICO NEGATIVO

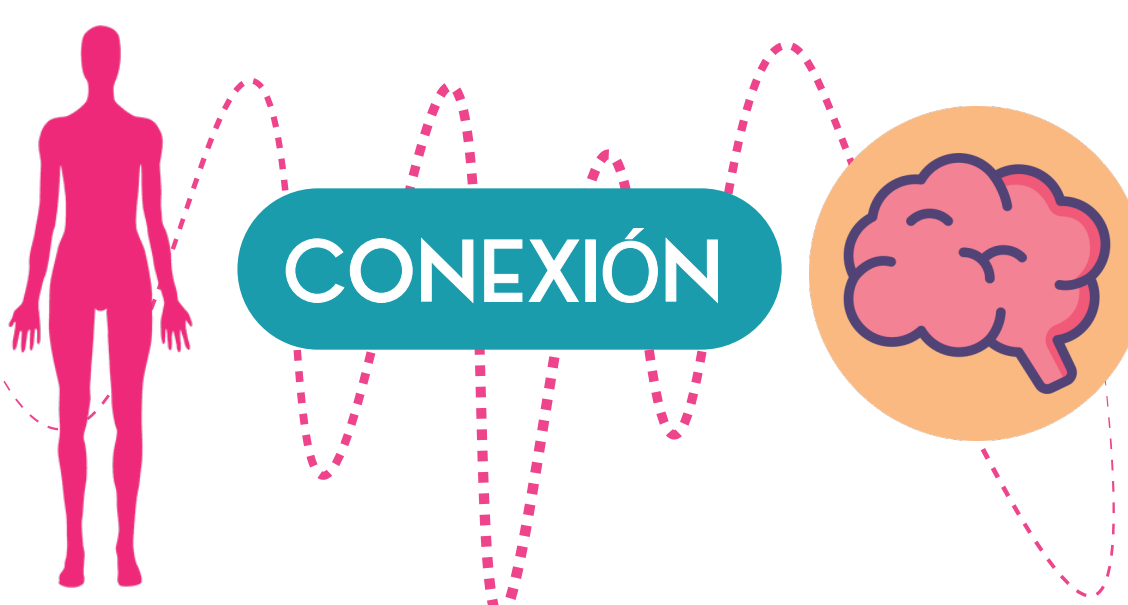


Se diagnostican alrededor de 6500 casos cada año  
Es más probable en mujeres mayores de 40 años  
Se presentan alrededor de 15 diagnósticos y 6 muertes por día  
Es la primera causa de muerte de mujeres en Colombia  
Los hombres también se ven afectados, con el 1% de los diagnósticos



**1 DE CADA 8 MUJERES**  
ES DIAGNÓSTICADA CON CÁNCER DE MAMA A LO LARGO DE SU VIDA.

## NEUROPSICOINMUNOLOGÍA



Interrelaciones entre el cuerpo y la mente, además de sus implicaciones clínicas. Cuando conectas ambas, estás en la capacidad de **recuperarte** con más facilidad ante situaciones problema.

VISTA



OLFATO




Estimulación de al menos 4 sentidos del cuerpo humano, para promover el aprendizaje y el entretenimiento dentro del examen de mamografía.

AUDICIÓN



TACTO



## ACTIVACIÓN DE LOS SENTIDOS

## PROYECTACIÓN

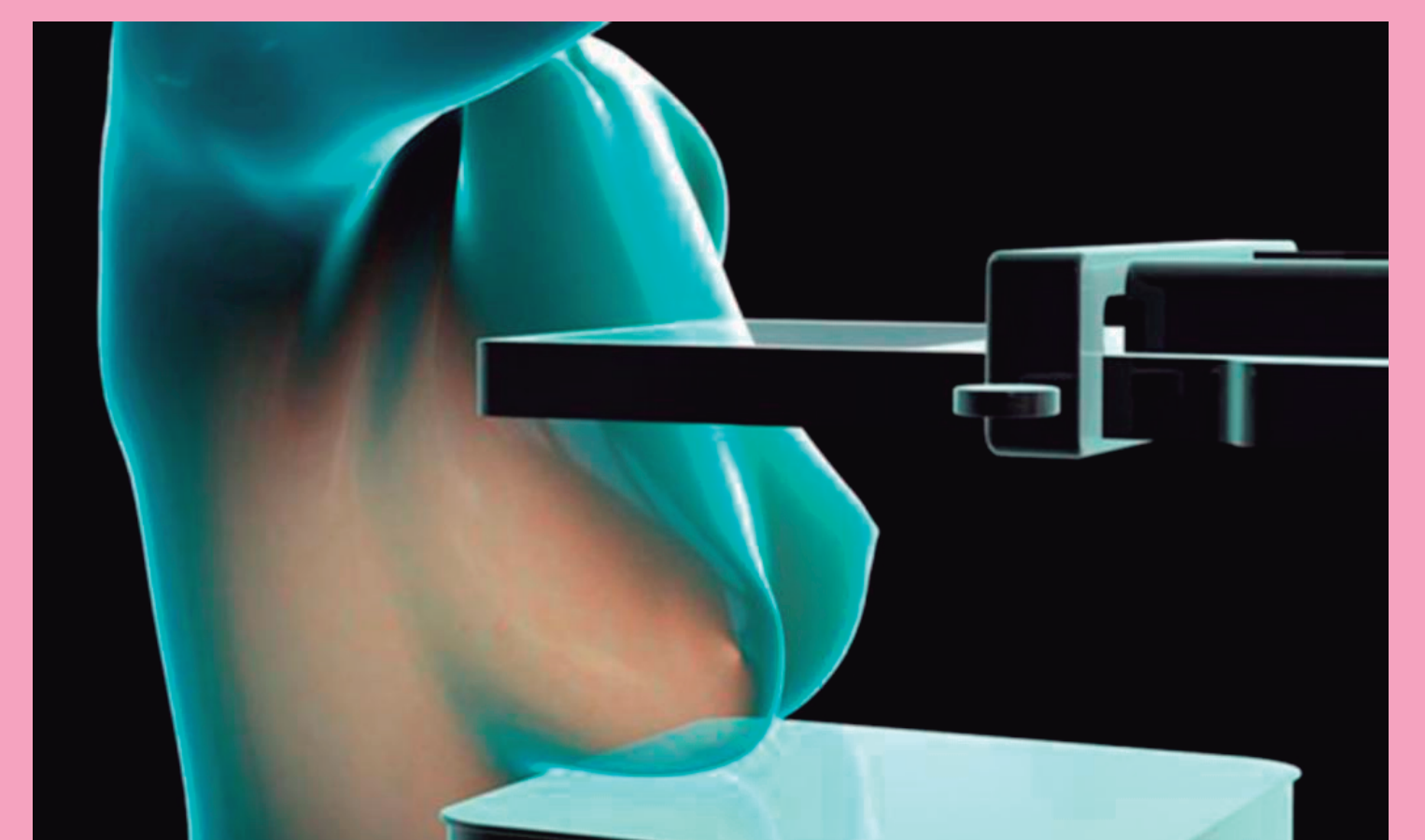


GRÁFICO ILUSTRATIVO EXÁMEN DE MAMOGRAFÍA

### SENOS EDUCATIVOS

Espacio reservado para la FOTOGRAFIA de las prótesis.

### PANEL EDUCATIVO

Espacio reservado para la FOTOGRAFIA del espejo.

### CAJA SENSORIAL

Espacio reservado para la FOTOGRAFIA de la caja con el sonido y el difusor de olores.

### PROYECTOR MOTIVACIONAL

Espacio reservado para la FOTOGRAFIA de la lámpara.

## GESTIÓN

ESPACIO RESERVADO PARA INFORMACIÓN RESULTADO FINAL.

## TESTIMONIOS

- Es un examen muy aburrido y molesto.
- No me siento tranquila en las mamografías.
- Podrían prestar un servicio más detallado.
- No hay emoción, es un lugar muy frío.
- Se preocupan estrictamente por realizar el examen, no por como te sientes adentro.
- Son amables, pero no hay empatía.
- Cuando entras a la sala, solo piensas en cuánto te falta para salir.