



**Análisis del Impacto de las Políticas Proteccionistas Implementadas por el presidente
Gustavo Petro Urrego durante su Gobierno en la Economía Colombiana para el Periodo
2024**

Jacob Vélez Moreno

Trabajo de grado presentado para optar al título de Administrador de Empresas

Asesora

Liliana Lotero Alvares Magíster (MSc)

Universidad Pontificia Bolivariana
Escuela de Economía, Administración y Negocios
Administración de Empresas
Medellín, Antioquia, Colombia
2025

El contenido de este documento no ha sido presentado con anterioridad para optar a un título, ya sea en igual forma o con variaciones, en esta o en cualquiera otra universidad.

Dedicatoria

N/A

Agradecimientos

N/A

Tabla de contenido

Resumen	9
Abstract	10
Introducción	12
1 Planteamiento del problema	13
2 Justificación.....	14
3 Objetivos	15
3.1 Objetivo general	15
3.2 Objetivos específicos.....	15
4 Marco teórico	16
4.1 Economía colombiana	16
4.2 Política económica	17
4.3 Políticas proteccionistas	17
5 Metodología	19
5.1 Enfoque	19
5.2 Tipo de investigación	19
5.3 Fuentes de información	20
5.4 Técnicas e instrumentos	20
6 Resultados	22
6.1 Política proteccionista del gobierno del presidente Gustavo Petro: Alcance y pertinencia en la economía colombiana.....	22
6.2 Indicadores económicos relevantes (PIB, tasa de desempleo, inflación, balanza comercial e inversión extranjera directa) y los efectos en las políticas proteccionistas en la economía colombiana	24

6.3 Comparación de los indicadores económicos actuales con los indicadores de cierre del gobierno pasado, con el fin de identificar tendencias y variaciones en indicadores económicos clave	32
7 Discusión	40
7.1 Aspectos Relevantes	40
7.2 Revisión de la Literatura	42
8 Conclusiones	43
9 Recomendaciones	45
Referencias	47

Lista de tablas

Tabla 1. Balanza Comercial.	27
Tabla 2. Comparación Indicadores.....	31
Tabla 3. Balanza Comercial.	36
Tabla 4. Comparación de Indicadores.....	38

Lista de figuras

Ilustración 1. Producto Interno Bruto.....	24
Ilustración 2. Tasa de Desempleo.	25
Ilustración 3. IPC.....	26
Ilustración 4. Inversión Extranjera Directa.	28
Ilustración 5. PIB.....	33
Ilustración 6. Tasa de Desempleo.	34
Ilustración 7. Inflación.	35
Ilustración 8. Inversión Extranjera Directa.	37

Resumen

Este trabajo analiza el impacto de las políticas proteccionistas implementadas por el presidente Gustavo Petro en la economía colombiana durante el año 2024. Con el objetivo de determinar el alcance y la pertinencia de estas políticas en el contexto económico actual, se evaluaron diversos indicadores económicos clave, incluyendo el Producto Interno Bruto (PIB), la tasa de desempleo, la inflación, la balanza comercial y la inversión extranjera directa (IED). La investigación examina el Plan Nacional de Desarrollo 2022-2026, titulado "Colombia, potencia mundial de la vida", que incluye políticas orientadas a la soberanía alimentaria y la protección de la industria nacional mediante la aplicación de aranceles y restricciones a las importaciones.

Mediante un enfoque analítico y descriptivo, basado en fuentes documentales como informes económicos oficiales y estudios previos, se identificaron tendencias y variaciones en los indicadores económicos mencionados. Los resultados revelan que el alcance de las políticas proteccionistas ha sido limitado debido a dificultades en su implementación. Si bien algunas políticas han contribuido a reducir el déficit de la balanza comercial y a moderar el impacto inflacionario, la falta de ejecución completa ha restringido sus efectos sobre el crecimiento económico, el empleo y la atracción de inversión extranjera.

La conclusión principal sugiere que, aunque las políticas proteccionistas buscan fortalecer la producción nacional y reducir la dependencia de importaciones, su eficacia depende de una aplicación más consistente y de su complementación con incentivos a la innovación y la competitividad. Se destacan recomendaciones para mejorar el impacto de estas políticas en la economía nacional, entre ellas, el monitoreo continuo de los efectos económicos y la creación de alianzas público-privadas para fomentar un entorno económico estable y productivo en Colombia. Este análisis proporciona una visión crítica del proteccionismo como estrategia económica en el contexto colombiano y sugiere áreas clave para futuras investigaciones

Palabras clave: política económica, proteccionismo, producto interno bruto, tasa de desempleo, inflación, balanza comercial e inversión extranjera directa.

Abstract

This study analyzes the impact of the protectionist policies implemented by President Gustavo Petro on the Colombian economy during 2024. To assess the scope and relevance of these policies in the current economic context, various key economic indicators were evaluated, including Gross Domestic Product (GDP), unemployment rate, inflation, trade balance, and foreign direct investment (FDI). The research examines the Plan Nacional de Desarrollo 2022-2026, titled "Colombia, potencia mundial de la vida", which incorporates policies aimed at food sovereignty and the protection of domestic industries through tariffs and import restrictions.

Using an analytical and descriptive approach, based on documentary sources such as official economic reports and prior studies, trends and variations in the aforementioned economic indicators were identified. The results reveal that the impact of the protectionist policies has been limited due to challenges in their implementation. While some policies have helped reduce the trade balance deficit and moderate inflationary pressures, incomplete execution has constrained their effects on economic growth, employment, and foreign investment attraction.

The main conclusion suggests that, although protectionist policies aim to strengthen domestic production and reduce import dependency, their effectiveness relies on more consistent enforcement and their alignment with incentives for innovation and competitiveness. Recommendations to enhance the impact of these policies on the national economy include continuous monitoring of their economic effects and the creation of public-private partnerships to foster a stable and productive economic environment in Colombia. This analysis provides a critical perspective on protectionism as an economic strategy in the Colombian context and highlights key areas for future research.

Keywords: economic policy, protectionism, gross domestic product, unemployment rate, inflation, trade balance, foreign direct investment.

Introducción

En los últimos años, la economía colombiana ha enfrentado múltiples desafíos en términos de crecimiento, desempleo, inflación y balanza comercial, lo que ha motivado un cambio en el enfoque de las políticas gubernamentales. El gobierno del presidente Gustavo Petro, a través de su Plan Nacional de Desarrollo 2022-2026, titulado "Colombia, potencia mundial de la vida", ha implementado diversas políticas de carácter proteccionista con el fin de fortalecer la industria nacional y reducir la dependencia de productos importados. Estas políticas buscan promover la soberanía alimentaria, proteger sectores estratégicos de la competencia externa y fomentar la autosuficiencia en áreas clave para la economía.

Este estudio tiene como objetivo analizar las políticas proteccionistas del gobierno de Petro, con el fin de determinar su alcance y pertinencia en la economía colombiana para el periodo 2024. Los objetivos específicos incluyen, en primer lugar, rastrear y describir las medidas proteccionistas adoptadas, en segundo lugar, evaluar su impacto en indicadores económicos clave, como el Producto Interno Bruto (PIB), la tasa de desempleo, la inflación, la balanza comercial y la inversión extranjera directa (IED), y finalmente, realizar una comparación con los indicadores de la administración anterior para identificar tendencias y variaciones.

El significado de este estudio radica en su contribución a la comprensión del impacto de las políticas proteccionistas en economías emergentes, específicamente en el caso colombiano. A través de un análisis detallado de las medidas aplicadas y su efecto en los principales indicadores económicos, esta investigación busca proporcionar un marco analítico que permita evaluar la viabilidad del proteccionismo como estrategia de desarrollo económico en el contexto actual de Colombia. Además, el estudio ofrece recomendaciones para optimizar estas políticas, enfocándose en la sostenibilidad y competitividad de la economía colombiana en el largo plazo.

Este análisis es relevante en el campo de la política económica, ya que permite reflexionar sobre el papel del proteccionismo en un contexto de crecientes desafíos globales y cómo estas políticas pueden influir en el desempeño económico y social de un país. Al final, este trabajo pretende aportar una visión crítica y constructiva para el diseño de políticas públicas efectivas que respondan a las necesidades de la economía colombiana.

1 Planteamiento del problema

En los últimos años, la economía colombiana ha enfrentado desafíos estructurales significativos, incluyendo un crecimiento económico moderado, altas tasas de desempleo, una inflación persistente y un déficit en la balanza comercial. En respuesta, el gobierno del presidente Gustavo Petro, a través del Plan Nacional de Desarrollo 2022-2026, ha optado por implementar políticas proteccionistas enfocadas en la soberanía alimentaria, el fortalecimiento de la industria nacional y la reducción de la dependencia de productos importados. Estas políticas buscan no solo proteger a sectores estratégicos de la competencia externa, sino también fomentar un modelo de desarrollo más equitativo y sostenible.

A pesar de sus objetivos, la implementación de estas políticas ha generado un amplio debate en el ámbito económico. Mientras que algunos analistas destacan su potencial para revitalizar sectores productivos clave y reducir el déficit comercial, otros señalan que podrían incrementar los costos de bienes esenciales, limitar la competitividad global y desincentivar la inversión extranjera. Además, la complejidad del entorno global, caracterizado por incertidumbres económicas y fluctuaciones en los mercados internacionales, añade un nivel de desafío a su implementación.

En este contexto, surge la necesidad de analizar el impacto real de estas políticas en la economía colombiana, evaluando su pertinencia, alcance y efectividad para abordar los problemas estructurales del país. Esto incluye una evaluación de cómo han influido en indicadores económicos clave como el Producto Interno Bruto (PIB), la inflación, el desempleo, la balanza comercial y la inversión extranjera directa. Asimismo, es esencial comparar estos resultados con los de la administración anterior para identificar tendencias y proponer recomendaciones para optimizar las estrategias futuras.

Por lo tanto, este estudio busca responder a la pregunta: **¿Cómo analizar las políticas proteccionistas implementadas por el presidente Gustavo Petro y el balance en la política económica colombiana en el periodo 2023-2024?**

2 Justificación

La relevancia de esta investigación radica en su contribución a la comprensión del impacto de las políticas proteccionistas en una economía emergente como la colombiana. La implementación de estas políticas no solo representa un cambio significativo en el enfoque económico del país, sino que también plantea interrogantes sobre su capacidad para promover un desarrollo económico sostenible en el contexto de los desafíos actuales.

Primero, este análisis permitirá identificar si las políticas proteccionistas han cumplido con sus objetivos declarados, como fortalecer la industria nacional, reducir el déficit comercial y mejorar la seguridad alimentaria. Además, proporcionará información valiosa sobre las limitaciones y desafíos asociados con estas medidas, como el incremento en los costos de los bienes de consumo y la posible reducción de la competitividad global.

En segundo lugar, este estudio aporta un marco analítico que puede servir como referencia para evaluar el impacto de políticas económicas similares en otras economías emergentes. Al rastrear las medidas implementadas y comparar los resultados obtenidos con los de administraciones anteriores, esta investigación ofrece un enfoque crítico que combina teoría y evidencia empírica para evaluar la viabilidad del proteccionismo como estrategia de desarrollo económico.

Finalmente, los hallazgos de esta investigación son fundamentales para la toma de decisiones políticas y económicas en Colombia. Proporcionan recomendaciones prácticas para optimizar la implementación de políticas proteccionistas y equilibrarlas con incentivos a la innovación, la productividad y la competitividad global. Al hacerlo, esta investigación contribuye no solo al debate académico, sino también al diseño de estrategias económicas que beneficien a la sociedad colombiana en su conjunto.

3 Objetivos

3.1 Objetivo general

Analizar las políticas proteccionistas implementadas por el presidente Gustavo Petro y el balance en la política económica colombiana en el periodo 2023-2024.

3.2 Objetivos específicos

Rastrear las medidas de política proteccionista del gobierno del presidente Gustavo Petro, analizando su alcance y pertinencia en la economía colombiana.

Analizar los indicadores económicos relevantes, como el crecimiento del PIB, la tasa de desempleo, la inflación, la balanza comercial y la inversión extranjera directa, para identificar los efectos de las políticas proteccionistas en la economía colombiana.

Comparar los indicadores económicos actuales con los indicadores de cierre del gobierno pasado, con el fin de identificar tendencias y variaciones en indicadores económicos clave.

4 Marco teórico

En el marco teórico, se busca proporcionar una base conceptual sólida para comprender el problema y las variables involucradas en la investigación:

4.1 Economía colombiana

La economía colombiana ha experimentado diversos movimientos y cambios a lo largo de su historia. Es importante comprender el contexto actual del país en términos de crecimiento económico, inflación, empleo y comercio internacional. Según el informe económico oficial del Banco de la República (2023), Colombia ha experimentado un crecimiento sostenido en los últimos años, pero aún enfrenta desafíos en términos de desigualdad y desarrollo regional.

Para evaluar de manera precisa el impacto de las políticas económicas, es fundamental analizar una serie de indicadores económicos clave:

- **Producto Interno Bruto (PIB):** El PIB representa el resultado final de la actividad productiva de las unidades de producción residentes. (faq_pib.pdf, s. f.).
- **Tasa de desempleo:** Este indicador muestra la relación porcentual entre el número de personas que componen el mercado laboral, frente al número de personas que integran la población total. (faq_ech.pdf, s. f.).
- **Inflación:** Crecimiento generalizado y continuo de los precios de los bienes y servicios de una economía. (faq_ipc.pdf, s. f.).
- **Balanza comercial:** La balanza comercial es la diferencia que existe entre el total de las exportaciones e importaciones de un país. (DANE - Balanza comercial, s. f.-a).
- **Inversión Extranjera Directa (IED):** Es la inversión directa realizada por inversionistas residentes en el exterior en empresas residentes en Colombia. (fmet-ITAED.pdf, s. f.).

Estos indicadores son cruciales para evaluar el impacto de las políticas proteccionistas en la economía colombiana y forman parte de los objetivos específicos de esta investigación.

4.2 Política económica

La política económica se refiere al conjunto de estrategias implementadas por el gobierno para influir en la economía de un país. Estas políticas abarcan diversas áreas y tienen como objetivo principal promover el crecimiento económico, la estabilidad, y el bienestar social. En el contexto colombiano, la política económica ha oscilado entre enfoques liberales y proteccionistas, dependiendo de las prioridades y objetivos de los diferentes gobiernos. (Guerrero Carrasco., 2016).

Existen diferentes enfoques y corrientes económicas que han influido en la toma de decisiones políticas en Colombia. El liberalismo económico defiende la libertad individual, la limitación del poder del Estado y la igualdad ante la ley, promoviendo la apertura de los mercados y la libre competencia. Por otro lado, el proteccionismo se basa en la aplicación de medidas restrictivas al comercio internacional para proteger la industria nacional y fomentar el desarrollo económico interno. Según la investigación de (Rios & Morales, 1994) el neoliberalismo busca la libertad económica a través de la reducción de barreras comerciales y la promoción de la competencia, con una intervención del Estado tendiente a preservar y asegurar el funcionamiento del mercado.

En contraste, (Ronderos, 2014) señala que el proteccionismo es una política de sustitución de importaciones que, mediante este mecanismo, busca consolidar una industria nacional de bienes de consumo durables con una creciente participación de insumos nacionales, permitiendo nuevas dinámicas de generación de inversión y empleo. La elección entre estas políticas tiene implicaciones significativas para la economía de un país, afectando variables como el crecimiento económico y la competitividad internacional.

4.3 Políticas proteccionistas

El proteccionismo es una política comercial implementada por los gobiernos con el objetivo de proteger la industria nacional de la competencia extranjera. Estas políticas suelen incluir aranceles, cuotas de importación y subsidios a las empresas locales. Según un estudio realizado por

Villalobos (1987), el proteccionismo puede tener efectos tanto positivos como negativos en la economía, y su impacto depende de diversos factores, como la estructura productiva del país y el entorno global. En el contexto de Colombia, la implementación de políticas proteccionistas bajo el gobierno de Gustavo Petro, durante el 2024, busca fomentar el desarrollo de la industria nacional y reducir la dependencia de productos importados, evaluando su efectividad a través de indicadores económicos clave.

La implementación de políticas proteccionistas puede tener implicaciones significativas en la economía de un país. Estudios previos han mostrado que estas políticas pueden afectar el comercio internacional, alterar la balanza comercial, influir en la inversión extranjera directa y tener repercusiones en la competitividad de las empresas nacionales. Por ejemplo, una investigación realizada por Martín (2015) ha demostrado que los países que han adoptado una de las dos opciones, o una combinación de ambas en diferentes periodos, han tenido resultados disímiles en su comportamiento comercial, y en consecuencia en el desarrollo de sectores productivos. En esta investigación, se analizarán los efectos de las políticas proteccionistas en Colombia durante el periodo 2024, comparando los indicadores económicos actuales con los del gobierno pasado para evaluar la efectividad y el alcance de estas medidas.

Los estudios revisados indican que las políticas proteccionistas tienen impactos heterogéneos en las economías nacionales. Si bien pueden proteger a ciertos sectores y fomentar el desarrollo interno, también pueden generar tensiones comerciales, afectar el comercio internacional y obstaculizar el crecimiento económico a largo plazo. Sin embargo, es importante tener en cuenta que cada país tiene sus particularidades y que el impacto de las políticas proteccionistas puede variar según el contexto económico, la estructura productiva y las relaciones comerciales internacionales.

5 Metodología

La economía colombiana estuvo marcada por diversos movimientos económicos y políticos a lo largo de su historia, lo cual definió su realidad actual. En este estudio de investigación, se implementó una metodología que permitió examinar el impacto de las políticas proteccionistas implementadas por el presidente Gustavo Petro durante el año 2024, con el objetivo de determinar su alcance y pertinencia en la economía colombiana para ese período.

En este contexto, se planteó la pregunta sobre el alcance y la pertinencia de las políticas proteccionistas implementadas durante el año 2024 para la economía colombiana. Para responder a esta pregunta, se tomó como punto de partida la posesión del presidente Gustavo Petro el 7 de agosto de 2022 y se evaluaron las políticas de carácter proteccionista implementadas a lo largo de todo el año 2024.

5.1 Enfoque

El enfoque de la investigación fue principalmente analítico y descriptivo. Se buscó analizar el impacto de las políticas de carácter proteccionista implementadas por el presidente Gustavo Petro en la economía colombiana durante el año 2024. Además, se realizó una descripción detallada de las medidas tomadas y su relación con los resultados económicos observados. Se examinaron las causas y los efectos de las políticas proteccionistas en la economía, así como las implicaciones a largo plazo para el desarrollo económico y social del país.

5.2 Tipo de investigación

El tipo de investigación fue exploratorio y correlacional. Se llevó a cabo una exploración exhaustiva de la situación económica en Colombia, considerando diferentes indicadores y variables relevantes. Se recopilieron datos económicos cuantitativos y cualitativos para evaluar el impacto de las políticas proteccionistas en áreas clave como el crecimiento económico, el empleo, la inflación, el comercio internacional y la inversión extranjera. Además, se establecieron correlaciones entre las políticas proteccionistas implementadas y los resultados económicos obtenidos en el período analizado para determinar el alcance y la pertinencia de estas políticas.

5.3 Fuentes de información

La población de referencia fue la economía colombiana en general. Dado que no se realizó un trabajo de campo directo, se basó en fuentes secundarias, como documentos de referencia, informes económicos oficiales, estudios académicos, estadísticas gubernamentales, artículos especializados y otras fuentes confiables de información sobre la economía colombiana y las políticas implementadas por el gobierno. Estos documentos fueron utilizados para recopilar datos históricos, análisis de tendencias y contextos relevantes para comprender la evolución económica y política del país.

5.4 Técnicas e instrumentos

Para llevar a cabo la investigación, se utilizaron las siguientes técnicas e instrumentos:

- **Análisis documental:** Se recopiló y analizó información relevante de fuentes documentales, como informes económicos, leyes, políticas gubernamentales, discursos del presidente y otros documentos relacionados con las políticas económicas y su impacto en Colombia. Se utilizó un enfoque de análisis crítico para evaluar la consistencia y efectividad de las políticas implementadas.
- **Análisis de indicadores económicos:** Se utilizaron técnicas de análisis para examinar datos económicos, como el crecimiento del PIB, la tasa de desempleo, la inflación, la balanza comercial, el nivel de inversión, entre otros. Esto permitió identificar tendencias y establecer relaciones entre las variables económicas y las políticas proteccionistas. Además, se realizaron pruebas de significancia estadística para evaluar la robustez de los hallazgos y las relaciones identificadas.
- **Revisión bibliográfica:** Se llevó a cabo una revisión exhaustiva de la literatura académica y experta sobre políticas económicas, proteccionismo, liberalismo y otros conceptos relevantes. Esto proporcionó un marco teórico sólido y permitió comparar los hallazgos de la investigación con otros estudios previos. Se utilizaron bases de datos académicas y bibliotecas virtuales para buscar y acceder a artículos.

Los resultados obtenidos proporcionaron una base para evaluar el alcance y la pertinencia de las políticas proteccionistas en la economía colombiana. Sin embargo, es importante tener en cuenta que la economía es un campo complejo y dinámico, por lo que se requiere un análisis continuo y actualizado para tomar decisiones informadas sobre las políticas económicas a seguir.

6 Resultados

6.1 Política proteccionista del gobierno del presidente Gustavo Petro: Alcance y pertinencia en la economía colombiana

El Plan Nacional de Desarrollo 2022-2026 del presidente Gustavo Petro, titulado "Colombia, potencia mundial de la vida", tiene como objetivo transformar el modelo económico, social y ambiental del país, enfocándose en la sostenibilidad y la equidad social. Este plan aborda una visión integral de desarrollo basada en cinco ejes principales que buscan fortalecer la soberanía, la justicia social, y la protección del medio ambiente en Colombia. (*Conozca aquí el Plan Nacional de Desarrollo 2022-2026: Colombia, potencia mundial de la vida*, s. f.). A continuación, se presentan los cinco ejes estratégicos del plan:

- Ordenamiento del territorio alrededor del agua: Promueve un uso sostenible y equitativo del territorio, priorizando el acceso al agua.
- Seguridad humana y justicia social: Busca reducir la pobreza extrema y mejorar la seguridad y justicia social.
- Derecho humano a la alimentación: Garantiza el acceso a alimentos nutritivos y suficientes para toda la población.
- Transformación productiva, internacionalización y acción climática: Fomenta una economía sostenible y la lucha contra el cambio climático.
- Convergencia regional: Trabaja para reducir las desigualdades entre las diferentes regiones del país.

Dentro de estos ejes, Gustavo Petro ha incluido varias políticas proteccionistas, principalmente enfocadas en la soberanía alimentaria y la protección de la producción nacional, como, por ejemplo (Colombiano, 2022):

- Soberanía Alimentaria: Petro ha propuesto aumentar los aranceles a las importaciones de alimentos para proteger la producción nacional. Esto incluye medidas como la infraestructura para sistemas de riego, créditos, técnicas de cultivo y semillas mejoradas para los campesinos, potenciando así la producción nacional de alimentos.

- **Ley Contra el Hambre:** Este proyecto de ley busca garantizar la seguridad alimentaria mediante la creación de comedores comunitarios y la distribución de alimentos a precios subsidiados.
- **Protección de la Industria Nacional:** Se han propuesto aranceles inteligentes a bienes e insumos agroalimentarios y agroindustriales para fomentar la producción local.

Estas políticas proteccionistas podrían tener impactos positivos como el fortalecimiento de la economía local, aumento de la producción nacional, y mejora en la seguridad alimentaria. Sin embargo, dichas políticas traen consigo desafíos y críticas como el aumento de los precios de los alimentos, inflación, y posibles tensiones comerciales con otros países. (Las propuestas más relevantes de Petro, s. f.).

Los informes de gestión de Fedesarrollo para 2022 y 2023 no reportan medidas significativas que se hayan implementado completamente en el ámbito de las políticas proteccionistas propuestas por el gobierno de Gustavo Petro. Aunque el Plan Nacional de Desarrollo 2022-2026 es un punto central del análisis económico en Colombia, las propuestas de políticas proteccionistas, como el apoyo a la soberanía alimentaria o la protección de la industria nacional, parecen haber enfrentado limitaciones en su implementación.

En los informes, Fedesarrollo menciona que las reformas estructurales propuestas en diversos frentes, incluidas las reformas laborales, pensional y de salud, no necesariamente se alinean con las políticas proteccionistas y de impulso productivo prometidas. Estas reformas se han enfrentado a desafíos legislativos y económicos que han ralentizado su avance. Además, medidas como el aumento en los aranceles para proteger la industria nacional y la soberanía alimentaria han generado preocupación en cuanto a su posible impacto en la inflación y los precios de los alimentos. (Fedesarrollo, 2024).

Este panorama sugiere que, aunque las políticas proteccionistas han sido planteadas en el discurso, su aplicación efectiva ha sido limitada, y la mayoría de las acciones concretas aún están en fase de desarrollo o enfrentan dificultades en su ejecución, quedándose principalmente en palabras más que en hechos. (Fedesarrollo, 2023).

6.2 Indicadores económicos relevantes (PIB, tasa de desempleo, inflación, balanza comercial e inversión extranjera directa) y los efectos en las políticas proteccionistas en la economía colombiana

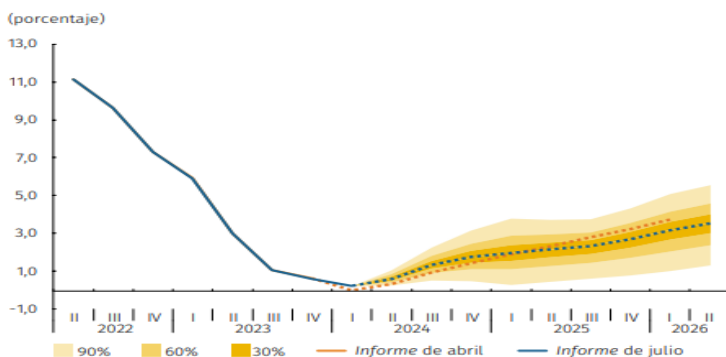
Según lo encontrado en el apartado anterior, a partir de los informes de gestión de Fedesarrollo, se evidencia que el presidente Gustavo Petro no ha implementado muchas de sus políticas proteccionistas de manera significativa. Como resultado, estas políticas no han tenido mayor pertinencia sobre los principales indicadores económicos. Sin embargo, es relevante analizar estos indicadores para observar cómo han evolucionado durante su periodo de gobierno.

6.2.1. *Producto Interno Bruto – PIB:* En el informe de política monetaria de julio de 2024 del Banco de la República se puede observar cómo se ha comportado el PIB desde el segundo trimestre de 2022 hasta la fecha, y su proyección, con diferentes márgenes de probabilidad (90%-60%-30%), hasta el segundo trimestre de 2026. Al analizar el gráfico se nota una tendencia decreciente, donde el PIB pasó de estar en 11% en el Q2 de 2022 a estar en 0,9% en el primer trimestre de 2024, 2 años de decrecimiento. Por otra parte, según el análisis del Banco de la República, se prevé un crecimiento moderado para los siguientes años. (Gerencia Técnica et al., 2024).

Gráfico 1

Ilustración 1. Producto Interno Bruto.

Producto interno bruto, acumulado 4 trimestres^{a/, b/, c/}
(variación anual)



a/ El gráfico presenta la distribución de probabilidad del pronóstico y su senda más probable para un horizonte a 8 trimestres. La densidad caracteriza el balance prospectivo de riesgos con áreas del 30%, 60% y 90% de probabilidad alrededor del pronóstico central (moda), mediante la combinación de las densidades del Patacon y el 4GM.

b/ Series desestacionalizadas y ajustadas por efectos calendario.

c/ La distribución de probabilidad corresponde al ejercicio de pronóstico del Informe de julio.

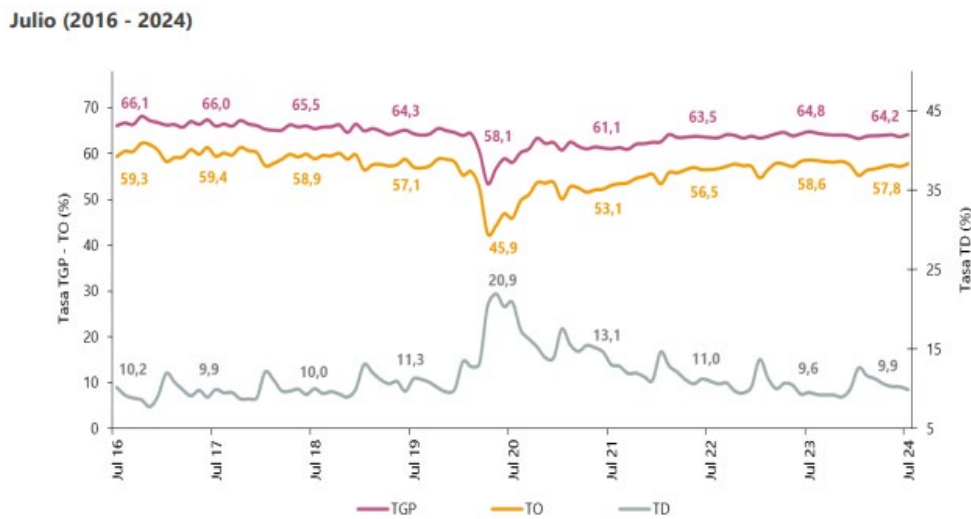
Fuente: DANE; cálculos y proyecciones del Banco de la República.

Este decrecimiento refleja una desaceleración económica, probablemente influenciada por factores tanto internos como externos, como la alta inflación en años anteriores y la incertidumbre global. Aunque el crecimiento moderado esperado para los próximos años es alentador, indica que las políticas implementadas hasta el momento no han generado un estímulo suficiente para revertir la tendencia decreciente.

6.2.2. *Tasa de Desempleo:* En el boletín de mercado laboral del DANE de julio de 2024 se puede observar diferentes indicadores económicos que permiten entender cómo está el mercado laboral colombiano. Dentro de estos indicadores está la tasa de desocupación en el país (TD), indicador que se puede ver en el siguiente gráfico: (DANE s. f.).

Gráfico 2

Ilustración 2. Tasa de Desempleo.



Fuente: DANE, Gran Encuesta Integrada de Hogares (GEIH).
 Nota: datos expandidos con proyecciones de población, elaboradas con base en los resultados del CNPV 2018.
 Nota: cifras aproximadas a un decimal.

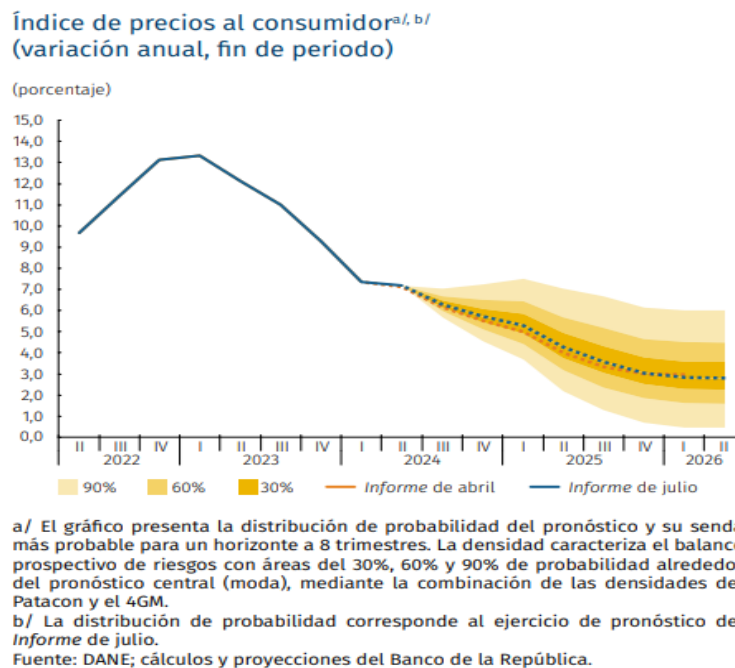
Se observa su comportamiento (línea gris) desde julio de 2016 hasta julio de 2024, donde se evidencia en el 2020 una alta tasa de desempleo, a raíz de la pandemia, y a su vez, se observa como desde la fecha ha venido decreciendo hasta julio de 2023, donde alcanzo 9,6%, sin embargo, este último año, creció un poco, hasta 9,9% con fecha de corte de Julio del 2024.

La tasa de desempleo ha mostrado una recuperación gradual desde los niveles críticos observados en 2020, pero su reciente incremento sugiere que aún persisten retos en el mercado laboral. Esta ligera subida en la tasa de desempleo puede estar vinculada a la falta de políticas claras que impulsen la creación de empleo sostenible.

6.2.3. *Inflación:* Índice de precios al consumidor, indicador que nos permite observar cómo se ha comportado la inflación en el transcurso del tiempo. En el informe de política monetaria del Banco de la República, correspondiente al Q2 de 2024, se puede ver en el siguiente gráfico que refleja el comportamiento de la inflación en Colombia, desde el Q2 de 2022 hasta la actualidad, y con una proyección hasta el Q2 de 2026. Se puede evidenciar como la inflación venía en ascenso hasta el Q1 de 2023, donde llegó a su punto máximo. Desde ese punto ha venido descendiendo hasta estar actualmente en 7,2 para el segundo trimestre de 2024. De igual forma, la proyección para los próximos 2 años también es seguir descendiendo. (Gerencia Técnica et al., 2024).

Gráfico 3.

Ilustración 3. IPC.



A pesar de la desaceleración inflacionaria observada, este nivel sigue siendo relativamente elevado. Es probable que la inflación alta en 2023 haya estado influenciada por factores globales como el aumento en los costos de insumos y productos importados. Sin embargo, el descenso actual refleja las políticas de ajuste monetario del Banco de la República.

6.2.4. *Balanza Comercial:* La balanza comercial es la diferencia que existe entre el total de las exportaciones e importaciones de un país. Según información del DANE, en el 2021 la balanza comercial alcanzó su pico máximo, teniendo en cuenta los datos de 2017 hasta julio de 2024, este año la diferencia fue de -15.259 millones de dólares. A partir de este año la tendencia ha ido decreciendo, a llegar a -5.577 millones de dólares en julio del presente año. (DANE, s. f.-b).

Tabla 1

Tabla 1. Balanza Comercial.

Balanza Comercial			
Colombia, balanza comercial anual			
1980 - 2024^{P*}			
Años	Millones de dólares FOB		
	Exportaciones	Importaciones	Balanza
2017	38.022	43.972	-5.950
2018	41.905	48.964	-7.059
2019	39.489	50.271	-10.782
2020	31.056	41.185	-10.130
2021	41.390	56.649	-15.259
2022	56.910	71.446	-14.536
2023	49.769	59.445	-9.676
2024*	28.636	34.213	-5.577

Fuente: DIAN- DANE (IMPO)

^P provisional

* Corresponde hasta el mes de julio

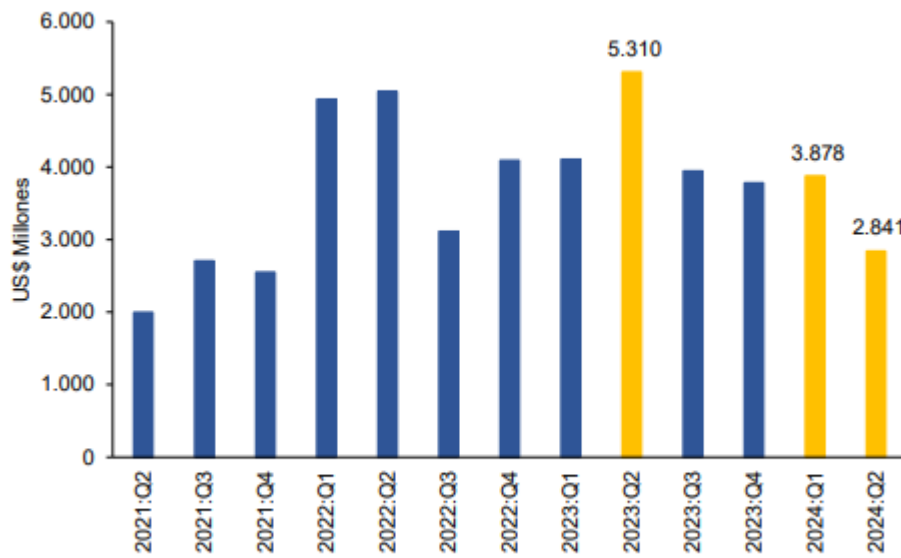
Actualizado el 19 de septiembre de 2024

La reducción en el déficit de la balanza comercial es un signo positivo, lo que sugiere que las exportaciones han tenido un repunte frente a las importaciones, probablemente debido a factores como la mejora de precios de algunos productos de exportación y a su vez debido a la disminución de las importaciones. No obstante, la ausencia de una implementación clara de políticas proteccionistas podría haber limitado un impacto mayor en la balanza comercial, especialmente en sectores estratégicos.

6.2.5. *Inversión Extranjera Directa*: La inversión extranjera directa (IED), según el Banco de la República, desde el segundo trimestre de 2023 conserva una tendencia decreciente. Durante el segundo trimestre del 2024 el país recibió por IED US\$ 2.841 millones, equivalentes a 2,7% del PIB trimestral. Estos recursos fueron inferiores en US\$ 2.468 millones en comparación con el mismo periodo de 2023, y en US\$ 1.037 millones frente al trimestre inmediatamente anterior. (nota_de_prensa_inversion_directa.pdf, s. f.).

Gráfico 4

Ilustración 4. *Inversión Extranjera Directa*.



Fuente: Banco de la República

La caída en la IED refleja un escenario de menor confianza en el entorno económico del país, lo que puede estar relacionado con la falta de claridad en la implementación de reformas económicas y las tensiones comerciales derivadas de políticas aún en discusión. Sin una estrategia clara, la IED ha disminuido, lo que podría implicar un menor flujo de capital para proyectos productivos que generen empleo y crecimiento económico a largo plazo.

6.2.6. Políticas propuestas y su alcance en los indicadores analizados frente a los informes de gestión:

- **Producto Interno Bruto (PIB):** En relación con el PIB, el Plan Nacional de Desarrollo buscaba un crecimiento económico sostenible mediante el fortalecimiento de la producción local y la promoción de la soberanía alimentaria. Sin embargo, los datos del Banco de la República muestran una desaceleración en el crecimiento del PIB desde 2022, con una caída significativa al 0,9% en el primer trimestre de 2024. Los informes de Fedesarrollo indican que la falta de implementación significativa de las políticas proteccionistas podría haber limitado el impacto en el crecimiento económico, pues las propuestas como el aumento de aranceles para productos alimenticios aún no han tenido suficiente alcance para estimular el crecimiento productivo. Esto sugiere que, hasta ahora, el PIB no ha mostrado mejoras sustanciales como resultado de estas políticas.
- **Tasa de Desempleo:** El Plan Nacional de Desarrollo incluye propuestas para fomentar la creación de empleos a través de la transformación productiva y el apoyo a la industria nacional. A pesar de estas intenciones, el mercado laboral en Colombia ha mostrado una ligera alza en la tasa de desempleo, alcanzando un 9,9% en julio de 2024, después de haber disminuido gradualmente tras la pandemia. Este aumento sugiere que las políticas proteccionistas enfocadas en el mercado laboral no han sido suficientemente implementadas o eficaces en la generación de empleo sostenible, como destaca Fedesarrollo. Los obstáculos en la ejecución de políticas productivas y las dificultades para implementar reformas laborales han impedido que el gobierno logre un impacto notable en el empleo.
- **Inflación:** La inflación en Colombia ha disminuido desde el primer trimestre de 2023, pero aún se mantiene en niveles relativamente elevados. Aunque el Plan Nacional de Desarrollo contempla medidas para asegurar la soberanía alimentaria y proteger a la industria local, estas políticas no han logrado aplicarse de forma contundente, y los informes de Fedesarrollo advierten sobre el riesgo de que aumentos en aranceles puedan afectar los precios de los alimentos. La falta de medidas efectivas en este sentido ha contribuido a que

la inflación, aunque en descenso, siga representando un desafío para la economía, y que los efectos de estas políticas proteccionistas en la inflación sean apenas marginales.

- **Balanza Comercial:** Uno de los objetivos de las políticas de soberanía alimentaria y protección de la industria nacional era reducir el déficit de la balanza comercial mediante el aumento de la producción local. No obstante, aunque la balanza comercial ha mostrado una disminución en el déficit, la falta de implementación de medidas concretas limita la influencia de estas políticas en los resultados. Según los datos del DANE, el déficit comercial ha disminuido, lo cual sugiere un cambio positivo. Sin embargo, los informes de Fedesarrollo mencionan que este avance no puede atribuirse completamente a las políticas proteccionistas, ya que el cambio se debe en gran medida a factores externos y no a una estrategia nacional consolidada.
- **Inversión Extranjera Directa (IED):** El Plan Nacional de Desarrollo también apunta a atraer inversión extranjera, promoviendo sectores estratégicos. No obstante, la IED ha mostrado una tendencia decreciente desde 2023, con una caída significativa en el segundo trimestre de 2024. Esto podría estar vinculado a la falta de claridad en la implementación de las reformas propuestas y a la incertidumbre en torno a políticas productivas aún en desarrollo, como destaca Fedesarrollo. La disminución de la IED refleja una reducción en la confianza de los inversionistas, debido en parte a la incertidumbre sobre el alcance real de las políticas proteccionistas en sectores clave.

A continuación, se presenta un cuadro comparativo de estos indicadores, detallando el valor al cierre de 2023, los valores actuales, la variación observada y las tendencias de cada uno:

Tabla 2

Tabla 2. Comparación Indicadores.

INDICADORES	INDICADORES CIERRE 2023	INDICADORES ACTUALES	VARIACIÓN	TENDENCIAS
PIB	1,3%	0,9%	-0,4%	Disminución en el crecimiento, reflejando desaceleración y menor dinamismo económico.
Tasa de Desempleo	9,6%	9,9%	+0,3%	Recuperación lenta; incremento reciente sugiere desafíos en la generación de empleo.
Inflación	9,28%	8,35%	-0,93%	Reducción gradual tras pico en 2023; políticas monetarias han moderado el alza de precios.
Balanza Comercial	-9.676	-5.577	+4.099	Déficit en reducción, influenciado por menor demanda interna y ajuste en importaciones/exportaciones.
Inversión Extranjera Directa	3.700 millones de dólares	3.878 millones de dólares	+178 millones de dólares	Caída progresiva en 2024, reflejando pérdida de confianza en el entorno económico colombiano.

Las políticas proteccionistas del gobierno de Gustavo Petro no han tenido un impacto significativo en los principales indicadores económicos de Colombia debido a su limitada implementación. Aunque se plantearon medidas para impulsar la producción nacional, reducir el desempleo y estabilizar la inflación, estas iniciativas no han pasado de ser propuestas, sin acciones concretas. La falta de ejecución ha resultado en una desaceleración del PIB, un ligero aumento en el desempleo, entre otros, evidenciando que, sin una aplicación efectiva, las políticas han sido más palabras que hechos, sin repercusión real en la economía del país.

6.3 Comparación de los indicadores económicos actuales con los indicadores de cierre del gobierno pasado, con el fin de identificar tendencias y variaciones en indicadores económicos clave

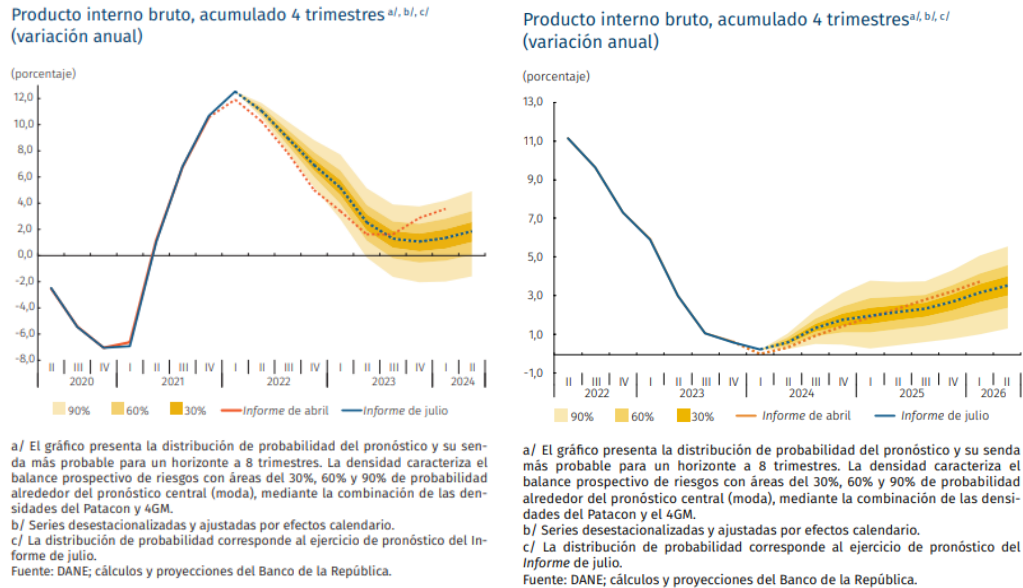
En este apartado, se realiza un análisis comparativo de los indicadores económicos clave de Colombia durante el actual gobierno de Gustavo Petro (2022-2026) en relación con los indicadores al cierre de la administración anterior (2018-2022). Utilizando informes recientes y datos de entidades como el Banco de la República y el DANE, se examina la evolución del PIB, la tasa de desempleo, la inflación, la balanza comercial y la inversión extranjera directa. Este análisis permite identificar las tendencias y variaciones en estos indicadores y evaluar el impacto de las políticas económicas implementadas en el contexto de un enfoque proteccionista. A continuación, se presenta la comparación detallada de cada uno de estos indicadores.

6.3.1 PIB

Según los informes de política monetaria del Banco de la República de julio de 2022 y de julio de 2024, se puede observar las siguientes dos gráficas, evidenciando el comportamiento del PIB en sus respectivas fechas. Se evidencia, en la imagen de la izquierda, como en la administración pasada, antes de agosto de 2022, el PIB tuvo un crecimiento notable desde el Q1 de 2021 hasta el Q1 de 2022. De igual forma, en la misma imagen, se observa una proyección decreciente para los próximos años, la cual se puede observar, siendo una realidad, en imagen de la derecha, correspondiente al informe de julio de 2024. De esta manera, se nota que, desde el inicio de Gustavo Petro como presidente, el PIB ha tenido un comportamiento decreciente, llegando actualmente a 0,9% en el Q1 de 2024. (*Informe de Política Monetaria - Julio de 2022 | Banco de la República, s. f.*) (Gerencia Técnica, 2024).

Gráfico 5

Ilustración 5. PIB.



Esta tendencia decreciente indica que la economía no ha podido sostener los niveles de crecimiento alcanzados en los años anteriores. El decrecimiento del PIB a 0,9% en el Q1 de 2024 refleja los desafíos que enfrenta la economía colombiana, incluyendo factores globales y locales. Esta situación puede estar afectando la confianza de los consumidores y la inversión, lo que podría dificultar la reactivación económica en el corto y mediano plazo.

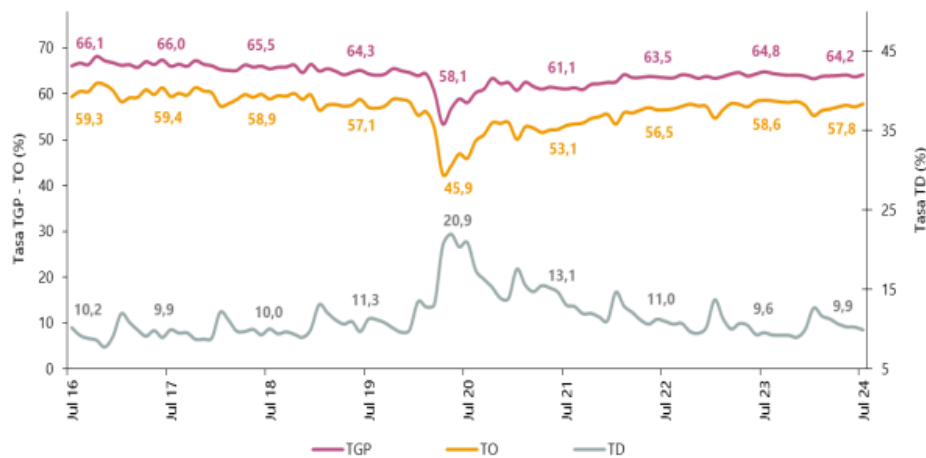
6.3.2 Tasa de Desempleo

En el boletín de mercado laboral del DANE de julio de 2024 se puede observar la tasa de desocupación en el país (TD), indicador que se puede ver en el siguiente gráfico: (DANE -, s. f.).

Gráfico 6

Ilustración 6. Tasa de Desempleo.

Gráfico 1. Tasa global de participación (TGP), Tasa de ocupación (TO) y Tasa de desocupación (TD)
Total nacional
Julio (2016 - 2024)



Fuente: DANE, Gran Encuesta Integrada de Hogares (GEIH).

Nota: datos expandidos con proyecciones de población, elaboradas con base en los resultados del CNPV 2018.

Nota: cifras aproximadas a un decimal.

Se evidencia su comportamiento (línea gris) desde julio de 2016 hasta julio de 2024, evidenciándose como en la administración pasada, 2018-2022, la TD tuvo un primer año en 10%, el siguiente ascendió a 11,3% (2019), luego, en 2020, creció hasta 20,9%, debido a la pandemia. Sin embargo, para los próximos 2 años, la TD descendió.

Ahora bien, para esta administración, Gustavo Petro 2022-2026, la TD ha tenido un comportamiento donde empezó en 11% en 2022, paso a 9,6% en 2023 y este último año ascendió hasta 9,9%, a fecha de julio de 2024.

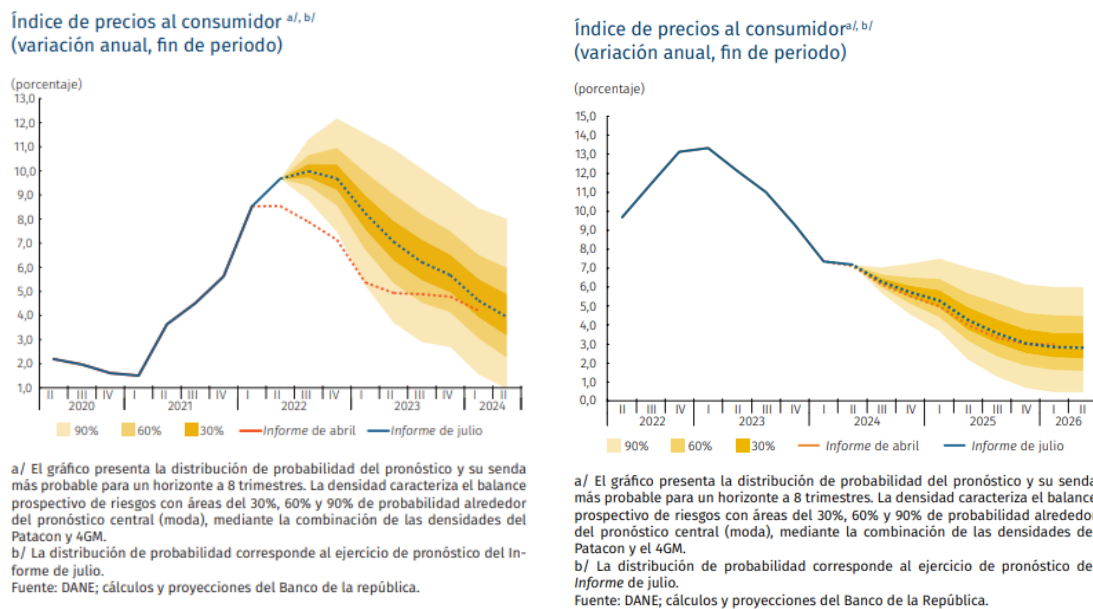
El comportamiento de la tasa de desempleo muestra una recuperación lenta y desigual. A pesar de la mejora observada en 2023, el ligero aumento en 2024 sugiere que el mercado laboral sigue enfrentando desafíos estructurales que obstaculizan una recuperación más sólida. Esto puede estar relacionado con la incertidumbre en el entorno económico, lo que limita la capacidad de las empresas para contratar y expandirse.

6.3.3 Inflación

En los informes de política monetaria del Banco de la República, correspondientes al Q2 de 2022 y 2024, se puede ver las siguientes tablas que refleja el comportamiento de la inflación en Colombia, desde años anteriores a la fecha del informe hasta una proyección para los años posteriores. En la imagen de la izquierda (Informe Julio 2022) se observa como el IPC venía creciendo desde la pandemia, y se proyectaba una disminución para los siguientes años. Asimismo, en la imagen de la derecha, se observa como continuó creciendo hasta el Q1 de 2023, donde comenzó a decrecer hasta la fecha, julio de 2024. (*Informe de Política Monetaria - Julio de 2022* | Banco de la República, s. f.) (Gerencia Técnica, 2024).

Gráfico 7

Ilustración 7. Inflación.



El comportamiento de la inflación indica que, aunque se alcanzó un pico en 2023, las medidas de ajuste monetario han sido efectivas en contenerla. Sin embargo, la disminución de la inflación no ha sido suficiente para aliviar las presiones sobre el poder adquisitivo de los ciudadanos. La tendencia hacia una inflación más baja puede contribuir a una mayor estabilidad económica, pero el impacto a largo plazo en la competitividad del mercado interno sigue siendo una preocupación.

6.3.4 Balanza Comercial

La balanza comercial es la diferencia que existe entre el total de las exportaciones e importaciones. Según datos del DANE, durante la administración pasada, 2018-2022, la balanza se mantuvo negativa, con una tendencia ascendente, 2018 con una diferencia negativa de 7.059 millones de dólares, y en 2022 una diferencia negativa de 14.536 millones de dólares. Para la administración presente de Gustavo Petro, 2022-2026, la diferencia comenzó en 2022 en -14.536 millones de dólares, en 2023 las importaciones disminuyeron y las exportaciones también, y la balanza estuvo en -9.676 millones de dólares. Finalmente, en lo que va del año, julio, la balanza se encuentra negativa en 5.577 millones de dólares. (DANE s. f.-b).

Tabla 3

Tabla 3. Balanza Comercial.

Balanza Comercial			
Colombia, balanza comercial anual			
1980 - 2024^{P*}			
Años	Millones de dólares FOB		
	Exportaciones	Importaciones	Balanza
2017	38.022	43.972	-5.950
2018	41.905	48.964	-7.059
2019	39.489	50.271	-10.782
2020	31.056	41.185	-10.130
2021	41.390	56.649	-15.259
2022	56.910	71.446	-14.536
2023	49.769	59.445	-9.676
2024*	28.636	34.213	-5.577

Fuente: DIAN- DANE (IMPO)
^P provisional
* Corresponde hasta el mes de julio
Actualizado el 19 de septiembre de 2024

Esta reducción en el déficit de la balanza comercial podría interpretarse como un signo positivo de un mayor equilibrio entre exportaciones e importaciones. Sin embargo, este comportamiento también refleja la desaceleración en las importaciones debido a la reducción de la demanda interna, lo que podría tener un efecto negativo en el crecimiento de la economía. Mantener

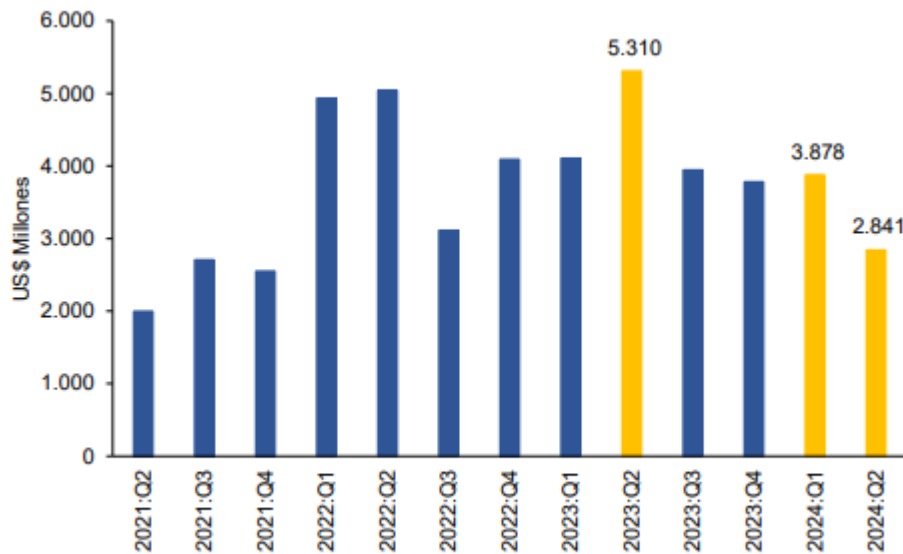
un déficit en la balanza comercial podría seguir representando un desafío si no se implementan estrategias efectivas para aumentar las exportaciones.

6.3.5 Inversión Extranjera Directa

La inversión extranjera directa (IED), según el banco de la república, estuvo alrededor de US\$ 3.000 millones para el cierre de la administración pasada, Q3 de 2022. Desde ese punto, tuvo un ascenso hasta el Q2 de 2023, donde estuvo en US\$ 5.310 millones, desde ese momento conserva una tendencia decreciente. Durante el Q2 del 2024 el país recibió por IED US\$ 2.841 millones, equivalentes a 2,7% del PIB trimestral. Estos recursos fueron inferiores en US\$ 1.037 millones frente al trimestre anterior. (*nota_de_prensa_inversion_directa.pdf*, s. f.).

Gráfico 8

Ilustración 8. Inversión Extranjera Directa.



Fuente: Banco de la República

La caída en la IED desde mediados de 2023 refleja una pérdida de confianza de los inversionistas en el entorno económico del país. Esta tendencia decreciente es preocupante, ya que una menor inversión extranjera puede limitar el crecimiento económico y la creación de empleo a largo plazo. Además, la incertidumbre económica podría estar desincentivando a los inversores a considerar a Colombia como un destino atractivo para nuevas inversiones.

A continuación, se presenta un cuadro comparativo de estos indicadores, detallando el valor al cierre de 2022, los valores actuales, la variación observada y las tendencias de cada uno:

Tabla 4

Tabla 4. Comparación de Indicadores.

INDICADORES	INDICADORES CIERRE 2022	INDICADORES ACTUALES	VARIACIÓN	TENDENCIAS
PIB	7,3%	0,9%	-6,4%	Disminución en el crecimiento, reflejando desaceleración y menor dinamismo económico.
Tasa de Desempleo	11%	9,9%	+1,1%	Recuperación lenta; desafíos en la generación de empleo.
Inflación	13,12%	8,35%	-4,77%	Reducción gradual; políticas monetarias han moderado el alza de precios.
Balanza Comercial	-12.536	-5.577	+7.959	Caída en las exportaciones y las importaciones, influenciado por menor demanda interna y ajuste en importaciones/exportaciones.
Inversión Extranjera Directa	4.000 millones de dólares	3.878 millones de dólares	-122 millones de dólares	Caída progresiva, reflejando pérdida de confianza en el entorno económico colombiano.

En conclusión, la comparación de los indicadores económicos revela una serie de desafíos y tendencias en la economía colombiana bajo el gobierno actual. La disminución del crecimiento del PIB y la caída en la inversión extranjera directa reflejan un entorno de desaceleración económica que podría estar afectando la confianza en el mercado. Aunque la tasa de desempleo muestra una leve mejora respecto al período anterior, el aumento reciente indica dificultades en la recuperación del empleo formal y estructural. Asimismo, la inflación ha comenzado a disminuir tras alcanzar un pico en 2023, lo cual es un indicativo positivo de estabilidad monetaria, aunque su impacto en el poder adquisitivo de los ciudadanos sigue siendo una preocupación.

Finalmente, el déficit en la balanza comercial ha mostrado una reducción, pero esta situación parece estar influenciada más por la disminución de la demanda interna que por un aumento en las exportaciones. Este análisis sugiere que, aunque algunas de las políticas actuales han tenido un impacto estabilizador, es necesario implementar estrategias adicionales para fortalecer el crecimiento económico y mejorar la competitividad de Colombia en el mercado global.

7 Discusión

7.1 Aspectos Relevantes

El análisis del efecto de las políticas proteccionistas implementadas en Colombia a partir de la toma de gobierno del presidente Gustavo Petro muestra un impacto significativo en varios indicadores económicos clave. Estas políticas se centraron en la implementación de aranceles y barreras no arancelarias para ciertos productos importados, con el objetivo de proteger la producción local, y en subsidios directos a sectores estratégicos como la agroindustria y la manufactura ligera. El gobierno también promovió la compra de productos nacionales mediante programas de compras públicas y restricciones a la importación de productos agrícolas que competían directamente con los cultivos locales.

En términos de PIB, se observó un crecimiento moderado en los sectores beneficiados por los subsidios y las compras públicas, especialmente en la agricultura y la industria manufacturera. Sin embargo, la tasa de desempleo mostró fluctuaciones; mientras sectores como el agroindustrial vieron un incremento en la demanda de mano de obra, otros dependientes de insumos importados sufrieron debido al encarecimiento de estos productos y la imposibilidad de mantener sus niveles de producción previos.

Las restricciones a las importaciones también impactaron la inflación al elevar los precios de bienes y productos que no tienen sustitutos locales. Este efecto inflacionario fue parcialmente mitigado por la política de subsidios, pero persisten presiones inflacionarias en sectores que dependen de insumos importados para su operación. La balanza comercial, por otro lado, mostró una mejora temporal al reducirse las importaciones de productos que ahora están protegidos, aunque las exportaciones no lograron aumentar al mismo ritmo debido a la falta de competitividad de ciertos productos locales en los mercados internacionales. En cuanto a la inversión extranjera directa (IED), las políticas de control de capitales y restricciones a las fusiones y adquisiciones extranjeras en sectores estratégicos resultaron en una disminución de la IED en sectores que no recibieron incentivos, limitando la llegada de capitales.

A continuación, se analiza cada indicador:

- **Crecimiento del PIB en sectores clave:** Las políticas proteccionistas, como los aranceles y subsidios directos, generaron un crecimiento moderado en sectores estratégicos como la agricultura y la manufactura. Sin embargo, estas medidas fueron más intenciones que acciones concretas. El impacto real en estos sectores ha sido limitado debido a que muchas de las políticas no se implementaron plenamente, lo que ha restringido el crecimiento en áreas clave.
- **Tasa de desempleo:** El desempleo ha mostrado fluctuaciones, lo que refleja los efectos mixtos de las políticas proteccionistas. Por un lado, se ha observado una mejora en sectores beneficiados por los subsidios y aranceles, pero aquellos que dependen de insumos importados han experimentado dificultades debido al encarecimiento de estos productos. El impacto en estos sectores ha sido mínimo debido a la falta de implementación efectiva de las políticas proteccionistas.
- **Inflación y costo de vida:** Las restricciones a las importaciones han contribuido a un aumento en los precios de los productos importados, lo que ha generado presión inflacionaria. Las políticas enfocadas en la transición hacia una economía verde y sostenible han afectado el costo de vida, particularmente en áreas relacionadas con la explotación de energéticos. Aunque no existe un vínculo claro entre las medidas proteccionistas y la inflación, la reducción de los ingresos de Ecopetrol y el déficit potencial de gas podrían afectar las finanzas públicas, incrementando la deuda y deteriorando el bienestar económico.
- **Balanza comercial:** Las medidas proteccionistas han logrado reducir las importaciones en algunos sectores, lo que ha beneficiado la balanza comercial. No obstante, el déficit comercial no se ha corregido significativamente, ya que el crecimiento de las exportaciones no ha sido lo suficientemente robusto. Las políticas, aunque diseñadas para impulsar la industria nacional, no han tenido el efecto esperado sobre la balanza comercial, en parte debido a la falta de implementación.
- **Inversión extranjera directa:** La inversión extranjera directa (IED) ha disminuido en sectores no prioritarios bajo las políticas del gobierno. En particular, las restricciones en el sector energético han generado incertidumbre entre los inversionistas. Sin embargo, se

espera que la situación mejore en los próximos años, especialmente si se ajustan las políticas actuales para atraer una mayor diversidad de inversiones en sectores estratégicos.

En conclusión, el impacto de las políticas proteccionistas ha sido limitado debido a la falta de implementación efectiva. Aunque el objetivo era impulsar la industria nacional y reducir la dependencia de importaciones, los efectos económicos han sido mixtos, sugiriendo la necesidad de un enfoque más equilibrado y una ejecución más consistente para alcanzar resultados.

7.2 Revisión de la Literatura

La literatura económica sobre el impacto de políticas proteccionistas en economías emergentes proporciona un marco para analizar los resultados observados en Colombia. Diversos estudios (Krugman, 1987; Rodrik, 1998) indican que las políticas arancelarias y de subsidios directos pueden, a corto plazo, estimular la producción nacional y reducir la dependencia externa. Sin embargo, otros estudios advierten sobre los riesgos a largo plazo, como el encarecimiento de productos y la disminución de la competitividad global, que podrían derivarse de estas políticas si no se combinan con reformas estructurales (Stiglitz, 2002). En el caso colombiano, las tendencias observadas son consistentes con los hallazgos de la literatura, mostrando tanto beneficios inmediatos en sectores protegidos como desafíos en términos de sostenibilidad e inflación.

8 Conclusiones

El análisis de las políticas proteccionistas implementadas en Colombia bajo el gobierno del presidente Gustavo Petro no fue concluyente debido a la falta de una implementación total de las medidas anunciadas. Muchas de las políticas proteccionistas no se cumplieron en su totalidad, lo que ha limitado su impacto real en la economía. Como resultado, el análisis de los efectos de estas políticas se ha basado en gran medida en políticas económicas no proteccionistas, lo que genera incertidumbre sobre la capacidad de estas medidas para influir de manera efectiva en la economía colombiana.

El alcance de las políticas proteccionistas del gobierno de Gustavo Petro ha sido limitado debido a su implementación parcial, restringiendo su impacto en sectores clave y en el fortalecimiento de la producción nacional. Aunque estas políticas responden a desafíos internos, como la inflación y el déficit comercial, su pertinencia es cuestionable sin estrategias complementarias que impulsen la productividad y competitividad a largo plazo. La falta de apoyo a la innovación y la adopción tecnológica plantea un obstáculo significativo para la efectividad de estas medidas.

Los indicadores económicos clave, como el PIB, la inflación y la inversión extranjera directa, muestran una desaceleración, sin evidencia de un efecto compensatorio por parte de las políticas proteccionistas. Este escenario resalta la importancia de equilibrar el proteccionismo con una apertura y de abordar los desafíos estructurales mediante incentivos a los sectores exportadores y la mejora en la eficiencia de la producción. Las alianzas público-privadas serían cruciales para atraer inversión y mejorar la infraestructura productiva del país.

9 Recomendaciones

Es fundamental que las políticas proteccionistas, como los aranceles y restricciones a la importación, se complementen con incentivos a la innovación y modernización tecnológica para aumentar la competitividad de los sectores productivos nacionales y garantizar un crecimiento sostenible a largo plazo.

Se recomienda diversificar las políticas de apoyo a sectores exportadores para equilibrar la balanza comercial y no depender únicamente de la reducción de importaciones como mecanismo para mantener un superávit. Además, se sugiere explorar futuras investigaciones sobre el impacto de la diversificación en sectores clave, considerando cómo diferentes mercados externos pueden responder a productos colombianos.

Para mitigar el impacto inflacionario derivado de las restricciones a las importaciones, se sugiere implementar medidas que reduzcan los costos de producción interna, tales como subsidios a la energía o reformas que faciliten el acceso a insumos clave sin depender excesivamente del mercado internacional. Una línea de investigación futura podría centrarse en analizar cuáles incentivos específicos son más efectivos para disminuir el impacto de estas políticas sobre el índice de precios al consumidor.

Es necesario fomentar alianzas público-privadas que atraigan inversión extranjera en sectores priorizados y evitar que las restricciones al capital extranjero desincentiven la llegada de capitales internacionales que puedan aportar tecnología y empleos. Estudios futuros podrían investigar qué sectores tienen el mayor potencial para beneficiar a la economía local a través de estas inversiones y evaluar las mejores prácticas para mantener un flujo constante de IED.

Establecer mecanismos de monitoreo y evaluación continua de las políticas implementadas para ajustar las estrategias en tiempo real y minimizar impactos negativos no previstos, especialmente en el mercado laboral y en la inflación. Se recomienda, además, desarrollar investigaciones que exploren metodologías de monitoreo adecuadas para políticas proteccionistas y su eficacia en otros países, lo que podría aportar valiosas lecciones aplicables a la economía colombiana.

Promover estudios que analicen de manera exhaustiva el impacto de las políticas proteccionistas en la productividad de la industria nacional y su competitividad a nivel

internacional. Esto permitirá contar con datos comparativos para futuras decisiones y facilitará una mejor comprensión del efecto de estas políticas en los indicadores económicos a largo plazo.

Referencias

Arias, A. S. (2022). Economía. Economipedia.
<https://economipedia.com/definiciones/economia.html>

Cabello, A. (2022). Proteccionismo. Economipedia.
<https://economipedia.com/definiciones/proteccionismo.html>

Chiñas, C. G. (s. f.). De Adam Smith a List, ¿del libre comercio al proteccionismo?

Colombiano, E. (2022, agosto 8). Plan proteccionista de Petro sobre alimentos podría encarecer la comida, ¿por qué? www.elcolombiano.com. <https://www.elcolombiano.com/colombia/precio-de-los-alimentos-podria-subir-en-colombia-con-politicas-del-gobierno-petro-para-luchar-contr-el-hambre-OO18343805>

Conozca aquí el Plan Nacional de Desarrollo 2022-2026: Colombia, potencia mundial de la vida. (s. f.). Recuperado 25 de septiembre de 2024, de <https://www.presidencia.gov.co/prensa/Paginas/Conozca-aqui-el-Plan-Nacional-de-Desarrollo-2022-2026-Colombia-potencia-mundial-de-la-vida-230510.aspx>

DANE - Balanza comercial. (s. f.). Recuperado 31 de agosto de 2024, de <https://www.dane.gov.co/index.php/estadisticas-por-tema/comercio-internacional/balanza-comercial>

DANE - Empleo y desempleo. (s. f.). Recuperado 25 de septiembre de 2024, de <https://www.dane.gov.co/index.php/estadisticas-por-tema/mercado-laboral/empleo-y-desempleo>

Electoral. (2023).

Faq_ech.pdf. (s. f.). Recuperado 31 de agosto de 2024, de https://www.dane.gov.co/files/faqs/faq_ech.pdf

Fmet-ITAED.pdf. (s. f.). Recuperado 31 de agosto de 2024, de <https://www.dane.gov.co/files/operaciones/ITAED/fmet-ITAED.pdf>

Gerencia Técnica, Subgerencia de Política Monetaria e Información Económica, Departamento de Programación e Infación, Sección de Infación, Sección de Programación Macroeconómica, Sección de Gestión del Proceso de Pronóstico, Departamento de Modelos Macroeconómicos, Sección de Pronóstico, & Sección de Desarrollo de Modelos y Capacidades. (2024). Informe de Política Monetaria—Julio de 2024. Banco de la República. <https://doi.org/10.32468/inf-pol-mont-spa.tr3-2024>

Fedesarrollo. (2023). Informe de Gestión 2022. Fedesarrollo. <http://www.repository.fedesarrollo.org.co/handle/11445/4408>

Fedesarrollo. (2024). Informe de Gestión 2023. Fedesarrollo. <http://www.repository.fedesarrollo.org.co/handle/11445/4568>

Guerrero Carrasco, M. J., Ramírez Carguacundo, B. M., Pine Ramírez, W., & Zárate Enríquez, V. A. (2016). Política económica. *Contribuciones a la Economía*, 14(4), 4.

Hora, R. (2000). Terratenientes, empresarios industriales y crecimiento industrial en la Argentina: Los estancieros y el debate sobre el proteccionismo (1890-1914). *Desarrollo Económico*, 40(159), 465-492. <https://doi.org/10.2307/3455879>

Informe de Política Monetaria—Julio de 2022 | Banco de la República. (s. f.). Recuperado 25 de septiembre de 2024, de <https://www.banrep.gov.co/es/publicaciones-investigaciones/informe-politica-monetaria/julio-2022>

Jimenez, F., & Lahura, E. (s. f.). LA NUEVA TEORÍA DEL COMERCIO INTERNACIONAL.

Las propuestas más relevantes de Petro, el presidente electo que hizo historia en Colombia. (s. f.). BBC News Mundo. Recuperado 25 de septiembre de 2024, de <https://www.bbc.com/mundo/noticias-america-latina-61842844>

Lottici, M. V., Galperín, C., & Hoppstock, J. (2013). El “proteccionismo comercial verde”: Un análisis de tres nuevas cuestiones que afectan a los países en desarrollo. *Revista Argentina de Economía Internacional*, 1, 39-64.

Morales, F. C. (2022). Liberalismo. Economipedia. <https://economipedia.com/definiciones/liberalismo.html>

Nota_de_prensa_inversion_directa.pdf. (s. f.). Recuperado 25 de septiembre de 2024, de https://www.banrep.gov.co/sites/default/files/nota_de_prensa_inversion_directa.pdf

Pereyra, D. M. (2015). Librecomercio vs. Proteccionismo: Un debate desde la teoría del comercio internacional. *Revista de Investigación del Departamento de Humanidades y Ciencias Sociales*, 7, Article 7.

RC0042876.pdf. (s. f.). Recuperado 23 de mayo de 2023, de <http://www.bibliotecanacionaldigital.gob.cl/colecciones/BND/00/RC/RC0042876.pdf>

Ríos, M. A. G., & Morales, O. E. (1994). Neoliberalismo: Una nueva concepción del Liberalismo Económico. *Revista Páginas*. <https://revistas.ucp.edu.co/index.php/paginas/article/view/2498>

Ronderos, C. (2014). Proteccionismo en la industria automotriz colombiana. *Fórum Empresarial*, 19(1 Verano), Article 1 Verano. <https://doi.org/10.33801/fe.v19i1.3804>

Wills, L. (2012, 10 septiembre). La derecha en Colombia: ¿partidos ideológicos o empresas electorales? *Razón Pública*. <https://razonpublica.com/la-derecha-en-colombia-ipartidos-ideologicos-o-empresas-electorales/>

¿Qué define a un gobierno de derecha? | Radio Nacional. (s. f.). www.radionacional.co.

170033586001.pdf. (s. f.). Recuperado 19 de octubre de 2024, de <https://www.redalyc.org/pdf/1700/170033586001.pdf>